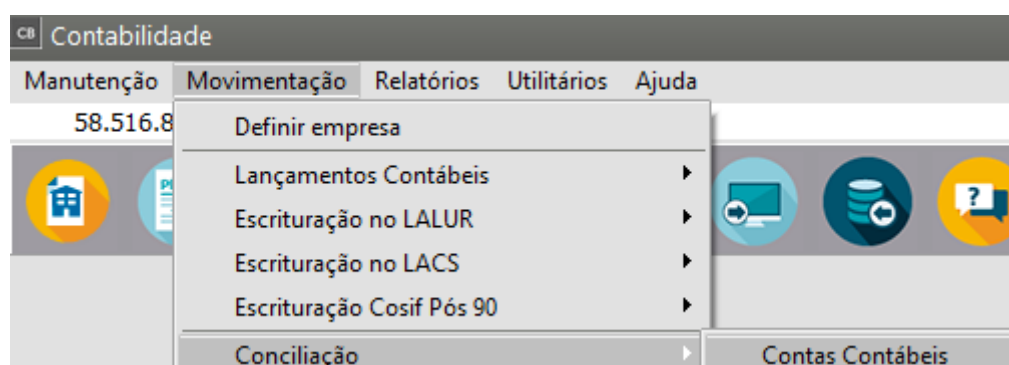


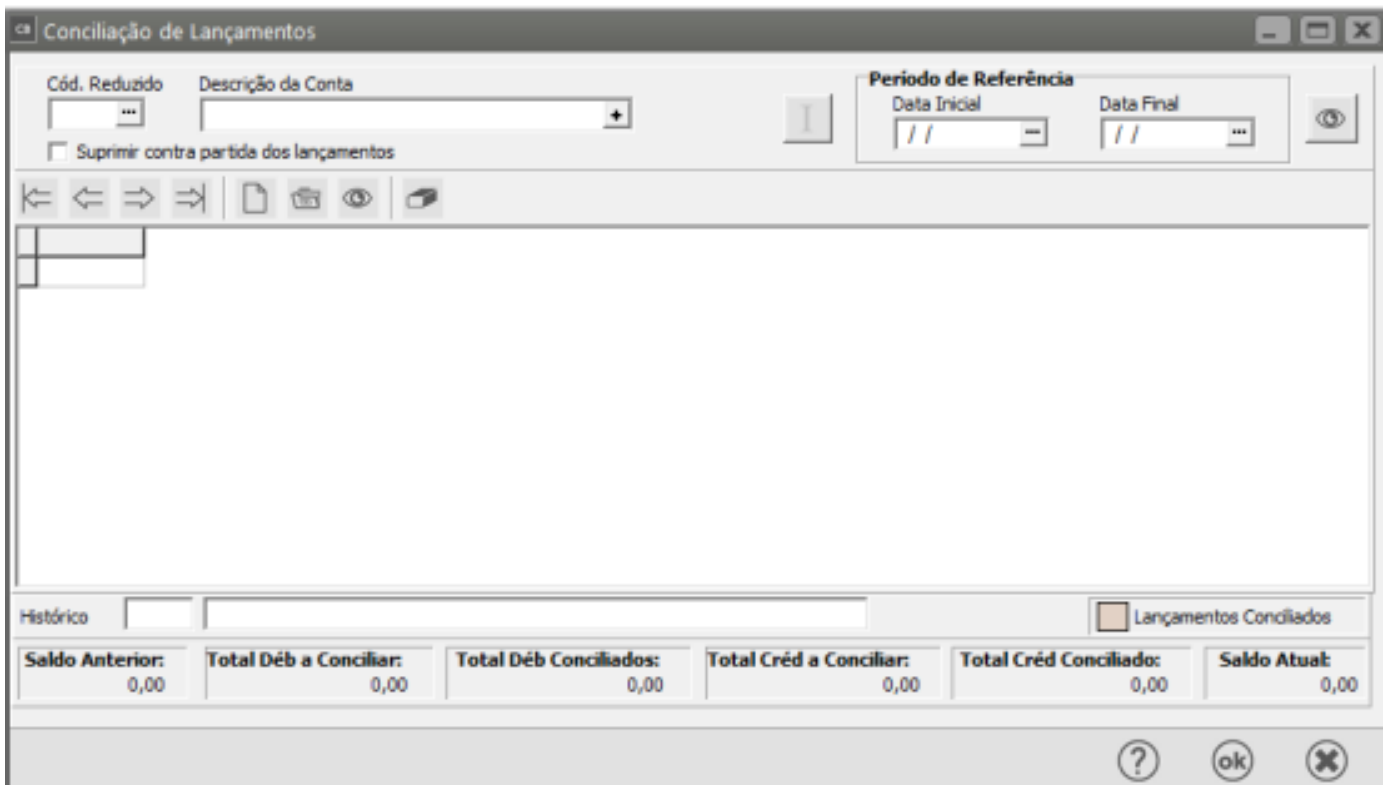
# Conciliando Contas Contábeis


<https://www.youtube.com/embed/PAqVKZpQ3VY>

Você poderá conciliar contas acessando o menu **Movimentação>Conciliação>Contas Contábeis**



Será apresentada a tela para realização da Conciliação



Você deverá informar a [conta](#) e o período de referência, clicando em seguida no botão visualizar  , para que todos os [lançamentos](#) conforme as suas especificações sejam apresentados na tela.

[image.png](#) and or type unknown

As contas selecionadas como Conciliadas serão apresentadas de cor diferente para melhor identificação na visualização.

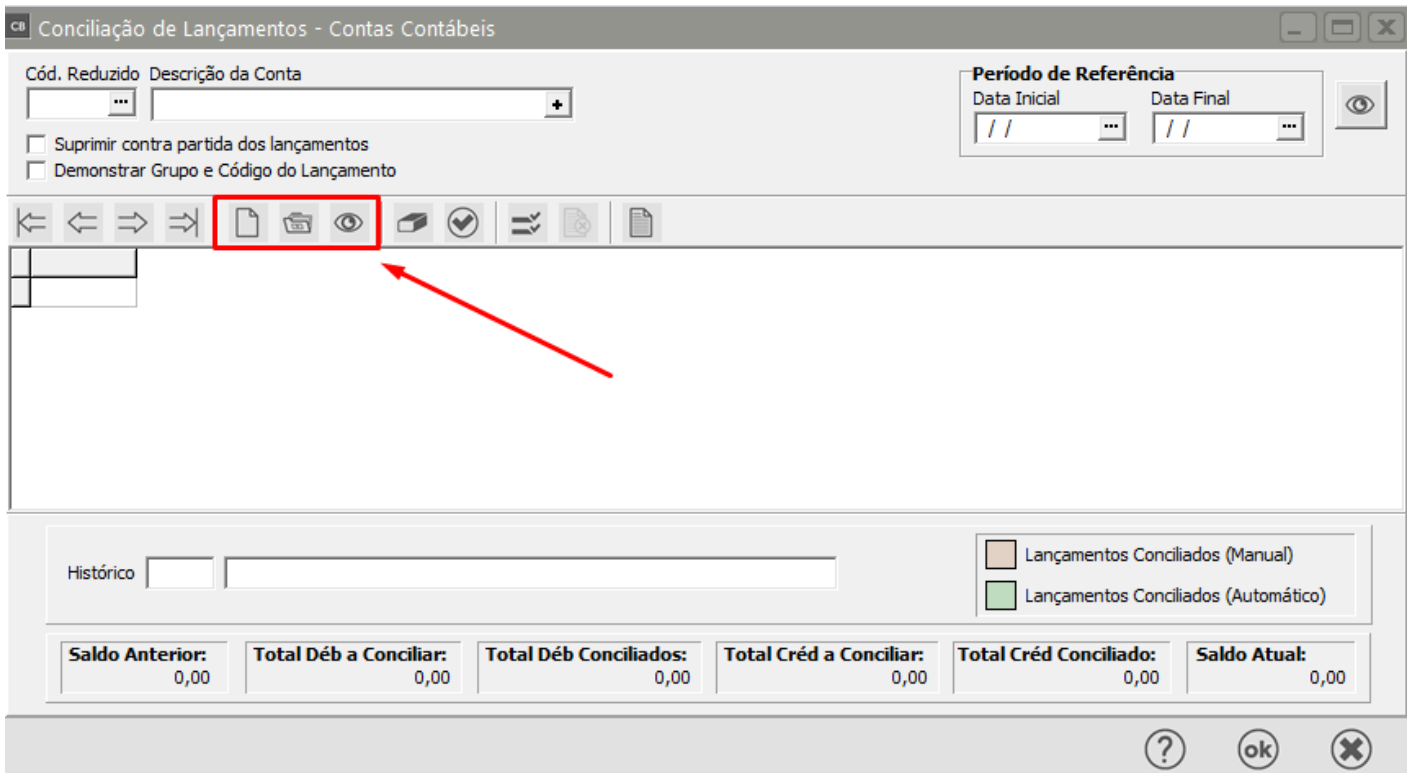
[image.png](#) and or type unknown

Para marcar como conciliado é só clicar na coluna '**Conciliado**' e alterar o status para '**S**', automaticamente o lançamento ficará em destaque e será totalizado em '**Total Déb Conciliado**' ou '**Total Créd Conciliado**'.

[image.png](#) and or type unknown

Os lançamentos virão ordenados por **Data**, mas você pode alterar essa ordem clicando no título da coluna que deseja ordenar.

Também ficam disponibilizados os botões para inclusão de um novo lançamento, Alteração de lançamentos selecionados e Visualização



a) Ao clicar no **Botão Novo** será apresentada a tela para que você cadastre um Novo Lançamento Contábil

[image.png](#) and or type unknown

b) Ao clicar no **Botão Editar** será aberto o Lançamento Contábil selecionado para que você faça a edição do mesmo

[image.png](#) and or type unknown

c) Você poderá ainda, apenas **Visualizar** o Lançamento Contábil

[image.png](#) and or type unknown

**d) Marcar Todos os Lançamentos como A Conciliar**

[image.png](#) and or type unknown

**e) Marcar Todos os Lançamentos como Conciliados**

[image.png](#) and or type unknown

**f) Realizar a Conciliação Automaticamente**

[image.png](#) and or type unknown

Quando a Conciliação é realizada automaticamente, se for encontradas inconsistências será apresentada a mensagem Foram Encontradas inconsistências durante o processo de Conciliação. Deseja Visualizar

image.png and or type unknown

Se você definir SIM, será apresentado o Relatório com as Inconsistências encontradas

image.png and or type unknown

Observação

**g) Se você definir NÃO, poderá visualizar posteriormente o relatório, clicando no botão**

image.png and or type unknown

**h) Você poderá ainda, verificar a Composição do Saldo da Conta**

image.png and or type unknown

O Sistema questionará quais as informações deverão ser exibidas

- Não Conciliados
- Conciliados Manualmente
- Conciliadas Automaticamente

image.png and or type unknown

Será apresentado o Relatório com a Composição do Saldo da Conta definida

image.png and or type unknown

**Veja também os Itens:**

- [Efetuando Lançamentos Contábeis](#)
- [Conciliando Lançamentos Contábeis](#)
- [Importação de Dados - Lançamentos Contábeis](#)
- [Notas Explicativas dos Lançamentos Contábeis](#)
- [Alteração das Contas dos Lançamentos Contábeis](#)
- [Correção de Grupo de Lançamentos Contábeis \(Partidas Múltiplas\)](#)
- [Relatório para Conferência de Grupos de Lançamentos](#)
- [Importação de Dados - Lançamentos Contábeis](#)
- [Cadastrando Lançamentos Contábeis](#)
- [Importação do Extrato Bancário \(\\*.OFX\), Conciliação Bancária e Geração do Lançamento Contábil](#)
- [Conciliação de Lançamentos Contábeis](#)
- [Lançamentos Contábeis em Ordem Cronológica](#)
- [Lançamento em Moeda Estrangeira \(Variação Cambial\)](#)

- [Lançamentos Contábeis com Partidas Múltiplas](#)
  - [Unificação de Informações no Balancete de Verificação, Razão Analítico e Lançamentos Contábeis](#)
  - [Conciliação Automática das Contas Contábeis](#)
- 

Revision #18

Created 18 April 2023 10:05:31 by ProjetosD

Updated 12 May 2026 17:07:56 by ProjetosD