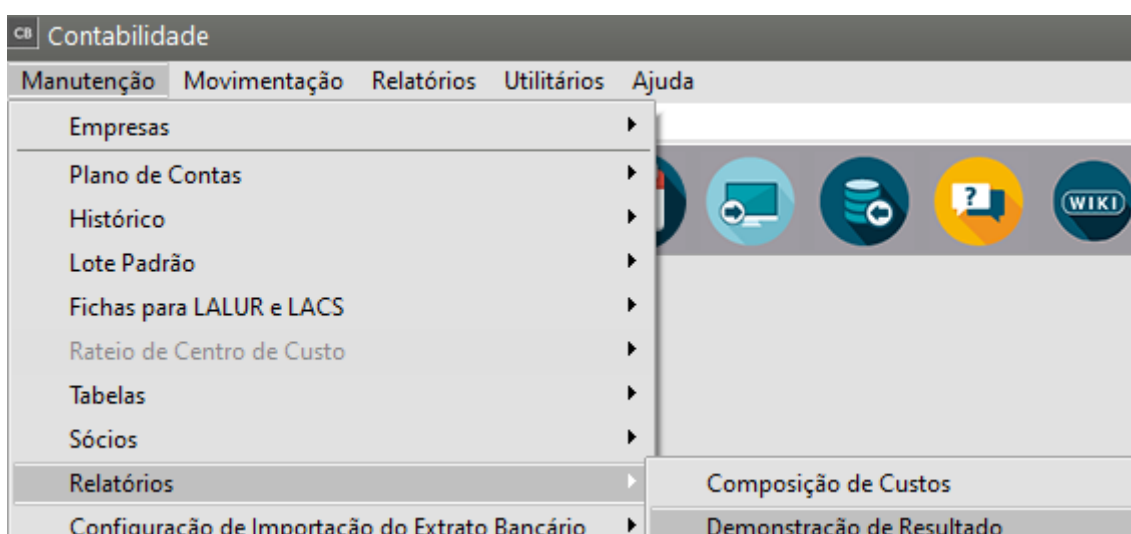


# Cadastro de informações para a geração da Demonstração de Resultados do Exercício Personalizada

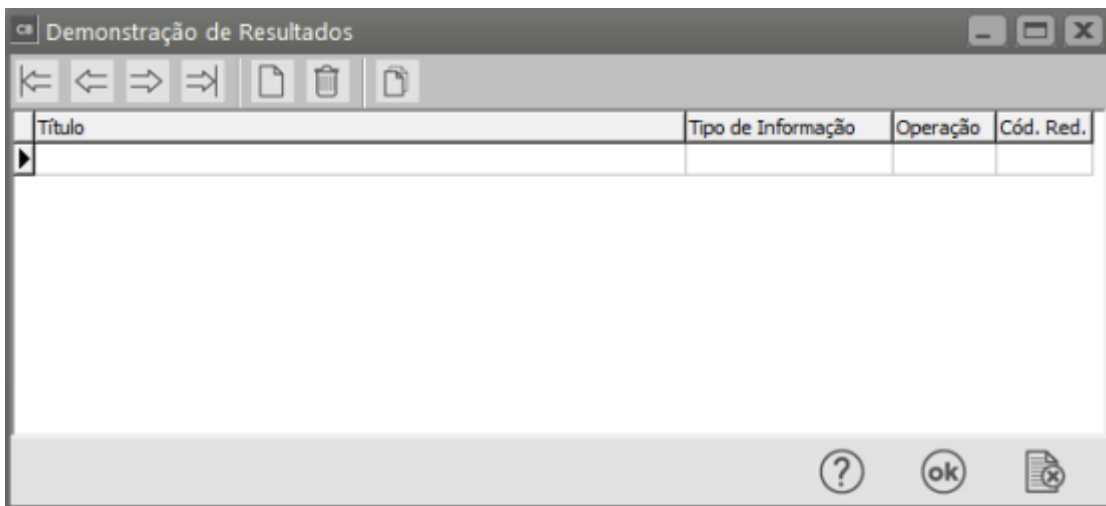
<https://www.youtube.com/embed/A6ahoTpjVAY>

A demonstração de resultados automática imprime as contas definidas como de "**resultado**" no cadastro do [Plano de Contas](#) e na mesma ordem do [Plano de Contas](#).

Para obter uma demonstração de resultados ordenada de forma diferente daquela é preciso acessar o menu **Manutenção/ Relatórios/ Demonstração de Resultado**.

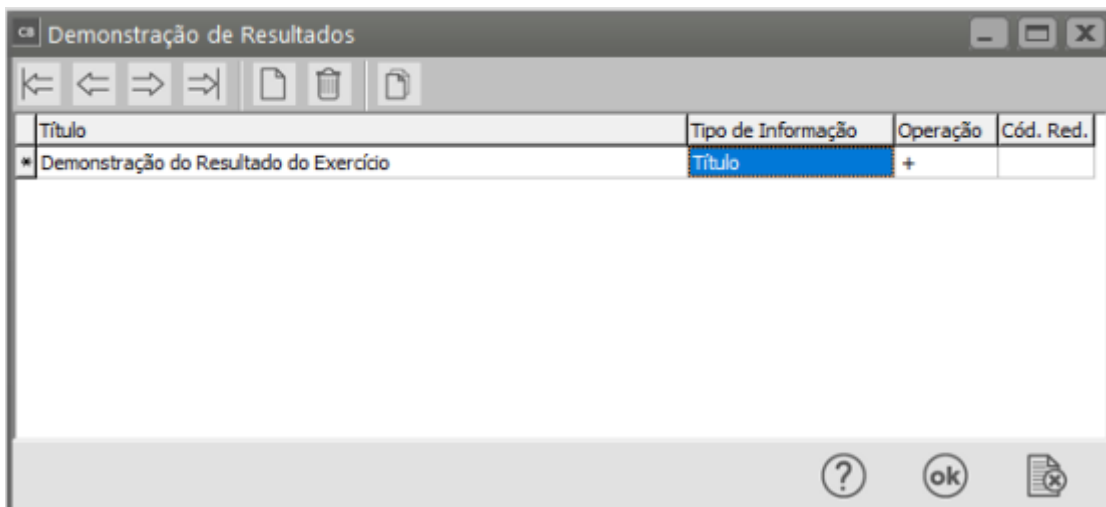


O sistema apresentará a seguinte tela:



Nesta tela deverá ser informado, para cada registro da **demonstração de resultados personalizada**:

- um título para o registro,
- o tipo de informação que o registro conterà,
- a operação realizada neste registro e, por fim,
- a conta relacionada a este registro.
- Se o tipo de informação do registro for "Título" então não será necessário informar a conta relacionada a ele.



Os registros da demonstração de resultados personalizada serão impressos no relatório na mesma ordem em que aparecem nesta tela.

Caso seja necessário inserir um novo registro deve-se selecionar o local onde ele deverá ser impresso e pressionar o botão **Novo** logo em seguida.

Todos os registros a partir do registro selecionado serão movidos uma posição para baixo.

Para mover um registro é necessário **apagá-lo** de sua posição atual e então inseri-lo na posição desejada, informando manualmente suas propriedades

Título	Tipo de Informação	Operação	Cód. Rel
Receita Bruta de Vendas	Conta	+	129
*	Conta	+	
Deduções da Receita Bruta	Conta	-	131
Receita Líquida	Conta	+	
Custos da Mercadorias Vendidas	Conta	-	
Resultado Bruto	Conta	=	
Outras Receitas Operacionais	Conta	+	
Despesas Operacionais	Conta	-	

Para inserir informações de outra empresa cadastrada, ou então usar uma estrutura padrão definida pelo sistema, pressione o botão **Copia DRE**.

A estrutura padrão do sistema contém 53 linhas e está de acordo com a lei Nº 6.404, Art. 187.

Mesmo que a estrutura usada para a demonstração de resultados personalizada seja a padrão do sistema ou seja proveniente de outra empresa cadastrada será possível alterá-la, apagar registros existentes ou então inserir novos registros.

#### Veja também os Itens:

- [Gerando Demonstração de Resultados do Exercício Personalizada](#)
- [Imprimindo Demonstração de Resultados](#)
- [Imprimindo Relatórios Comparativos do Balanço Patrimonial e Demonstração de Resultados \(por Contas ou por Centro de Custo\)](#)
- [Visualização/Impressão da DRE \(Demonstração de Resultado do Exercício\)](#)
- [DRE \(Demonstração de Resultado do Exercício Personalizada\)](#)
- [Demonstração de Resultado do Exercício Personalizada](#)

---

Revision #13

Created 5 May 2023 09:35:04 by ProjetosD

Updated 12 May 2026 12:50:32 by ProjetosD