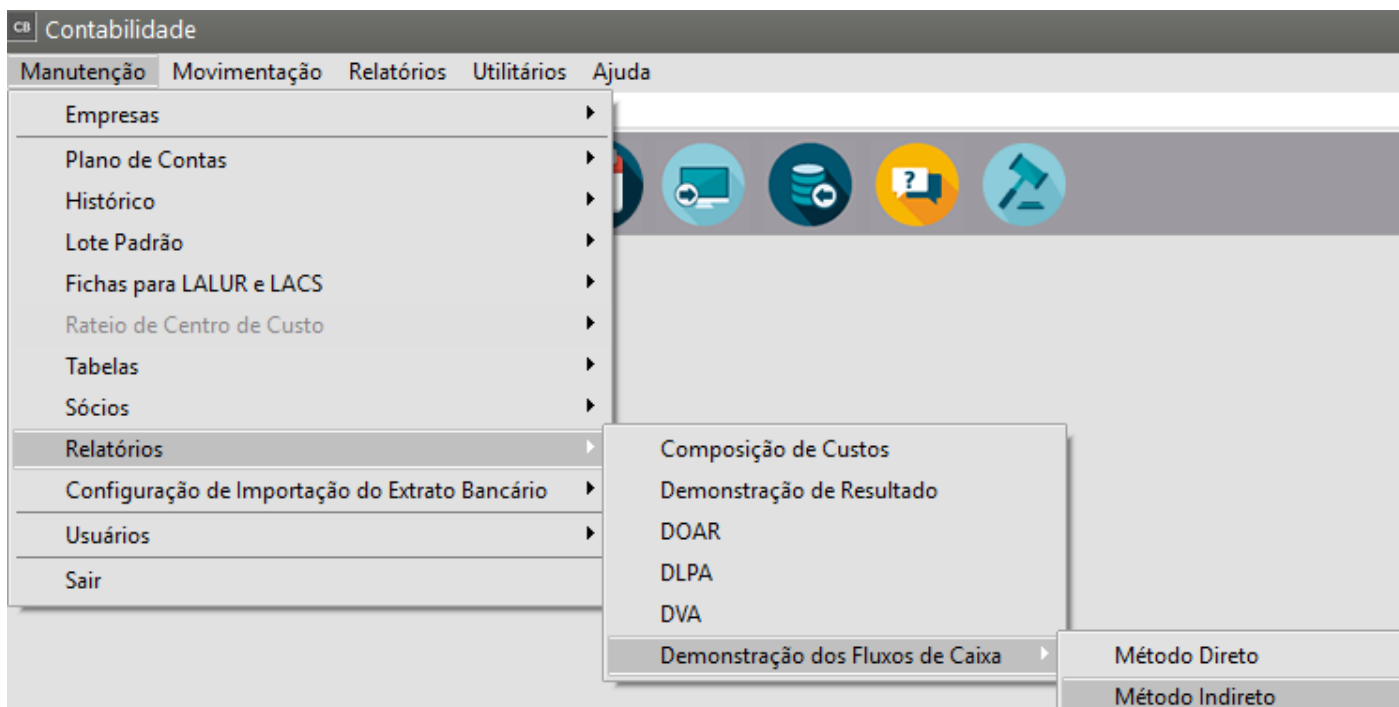


# Cadastro de informações para a geração da Demonstração de Fluxo de Caixa - Método Indireto

<https://www.youtube.com/embed/E9E5iBDIQmw>

Para cadastrar as informações para a geração da Demonstração de Fluxo de Caixa Método Direto, acesse o menu **Manutenção>Relatórios>Demonstração dos Fluxos de Caixa>Método Indireto**



Será apresentada a tela para contendo:

- Informações por - Conta Contábil ou Histórico
- Ordem

- Título
- Tipo de Informação
- Conta/Histórico
- Saldo

cb Demonstração dos Fluxos de Caixa - Método Indireto

Informações por:  
 Conta Contábil       Histórico

Ordem	Título	Tipo de Informa	Conta / Histórico	Saldo
▶	1 Fluxos de caixa das atividades operacionais	Título		
	2 Resultado do exercício/período	Conta		Saldo Final
	3 Aj. p/ conciliar result às disp. geradas ativ. operacionais	Título		
	4 Depreciação e amortização	Conta		Saldo Final
	5 Resultado na venda de ativos permanentes	Conta		Saldo Final
	6 Equivalencia patrimonial	Conta		Saldo Final
	7 Recebimento de lucros e dividendos de subsidiárias	Conta		Saldo Final
	8 Variações nos ativos e passivos	Título		
	9 (Aumento) Redução em contas a receber	Conta		Saldo Final

? ok

a) Você conseguirá excluir as linhas que não serão utilizadas no Fluxo de Caixa direto, clicando sobre a mesma e em seguida clicando no Botão com o desenho da lixeira.

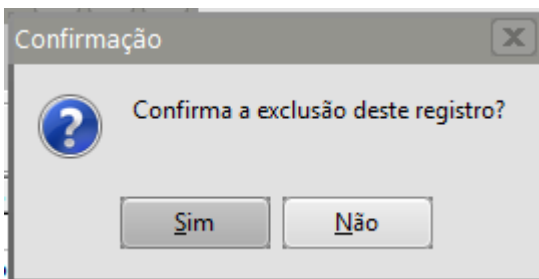
cb Demonstração dos Fluxos de Caixa - Método Indireto

Informações por:  
 Conta Contábil       Histórico

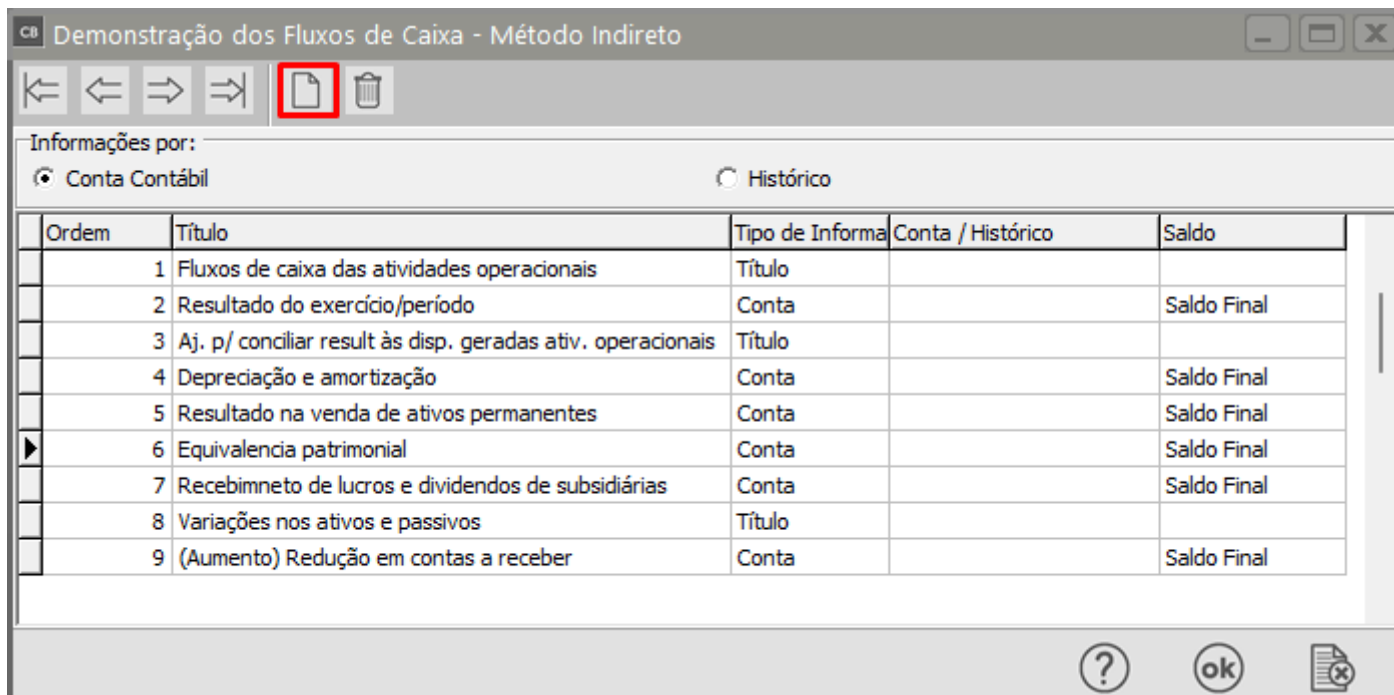
Ordem	Título	Tipo de Informa	Conta / Histórico	Saldo
	1 Fluxos de caixa das atividades operacionais	Título		
	2 Resultado do exercício/período	Conta		Saldo Final
	3 Aj. p/ conciliar result às disp. geradas ativ. operacionais	Título		
	4 Depreciação e amortização	Conta		Saldo Final
	5 Resultado na venda de ativos permanentes	Conta		Saldo Final
▶	6 Equivalencia patrimonial	Conta		Saldo Final
	7 Recebimento de lucros e dividendos de subsidiárias	Conta		Saldo Final
	8 Variações nos ativos e passivos	Título		
	9 (Aumento) Redução em contas a receber	Conta		Saldo Final

? ok

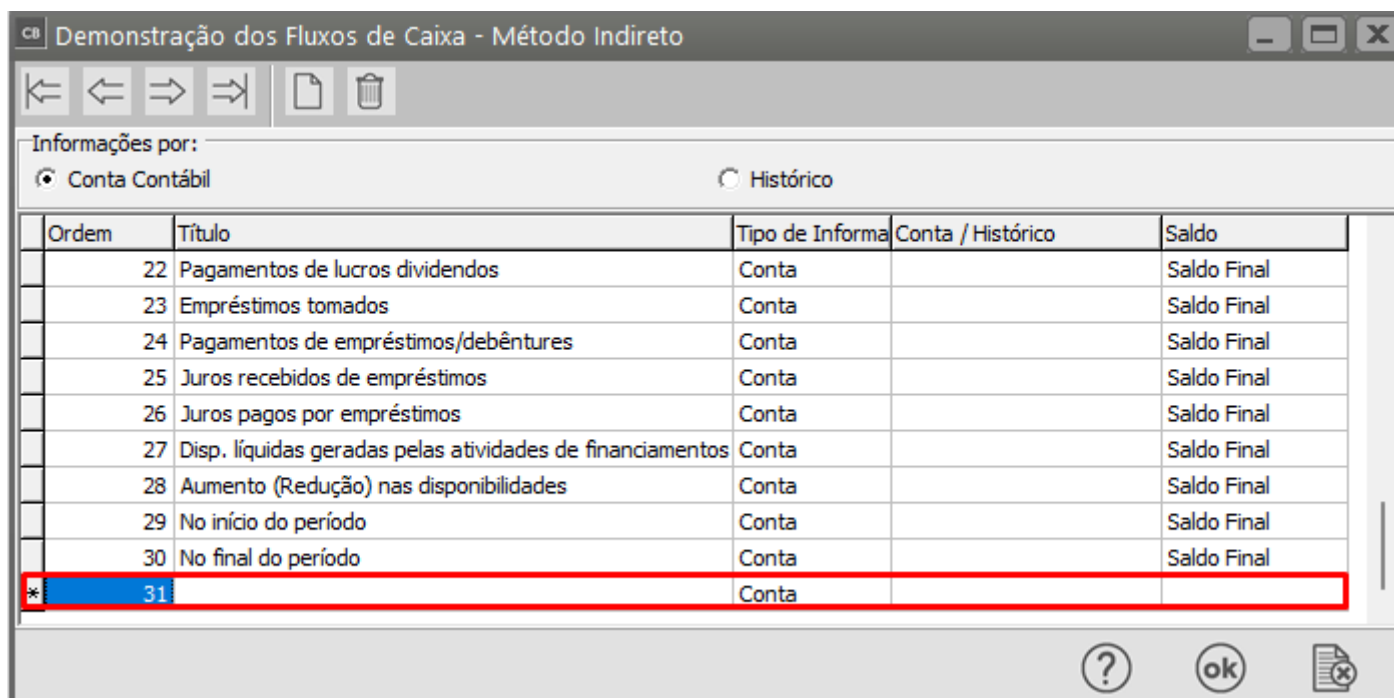
O Sistema irá pedir a confirmação da exclusão do Registro



b) Você conseguirá incluir novas linhas clicando no botão Novo



Em seguida adicione as informações para cada coluna da nova linha



c) Em seguida, para cada linha do Relatório de Demonstração dos Fluxos de Caixa, acesse o coluna Tipo de Informação e defina se a mesma é

- Conta
- Histórico
- Título

Ordem	Título	Tipo de Informa	Conta / Histórico	Saldo
1	Fluxos de caixa das atividades operacionais	Título		
2	Resultado do exercício/período	Conta		Saldo Final
3	Aj. p/ conciliar result às disp. geradas ativ. operacionais	Conta		
4	Depreciação e amortização	Histórico		Saldo Final
5	Resultado na venda de ativos permanentes	Título		
6	Equivalencia patrimonial	Conta		Saldo Final
7	Recebimneto de lucros e dividendos de subsidiárias	Conta		Saldo Final
8	Variações nos ativos e passivos	Título		
9	(Aumento) Redução em contas a receber	Conta		Saldo Final
10	(Aumento) Redução nos estoques	Conta		Saldo Final

d) Acesse a coluna Conta/Histórico e defina:

- Se na coluna Tipo de informação você definiu Conta, informe qual é a Conta Contábil
- Se na coluna Tipo de informação você definiu Histórico, informe qual é o Histórico
- Se na coluna Tipo de informação você definiu Título, a coluna Conta Histórico não terá preenchimento

CB Demonstração dos Fluxos de Caixa - Método Indireto

Informações por:  
 Conta Contábil  Histórico

Ordem	Título	Tipo de Informa	Conta / Histórico	Saldo
1	Fluxos de caixa das atividades operacionais	Título		
2	Resultado do exercício/período	Conta	...	Saldo Final
3	Aj. p/ conciliar result às disp. geradas ativ. operacionais	Histórico		
4	Depreciação e amortização	Conta		Saldo Final
5	Resultado na venda de ativos permanentes	Conta		Saldo Final
6	Equivalencia patrimonial	Conta		Saldo Final
7	Recebimneto de lucros e dividendos de subsidiárias	Conta		Saldo Final
8	Variações nos ativos e passivos	Título		
9	(Aumento) Redução em contas a receber	Conta		Saldo Final
10	(Aumento) Redução nos estoques	Conta		Saldo Final

e) Na coluna Saldo, informe qual será o saldo da conta/histórico definido anteriormente:

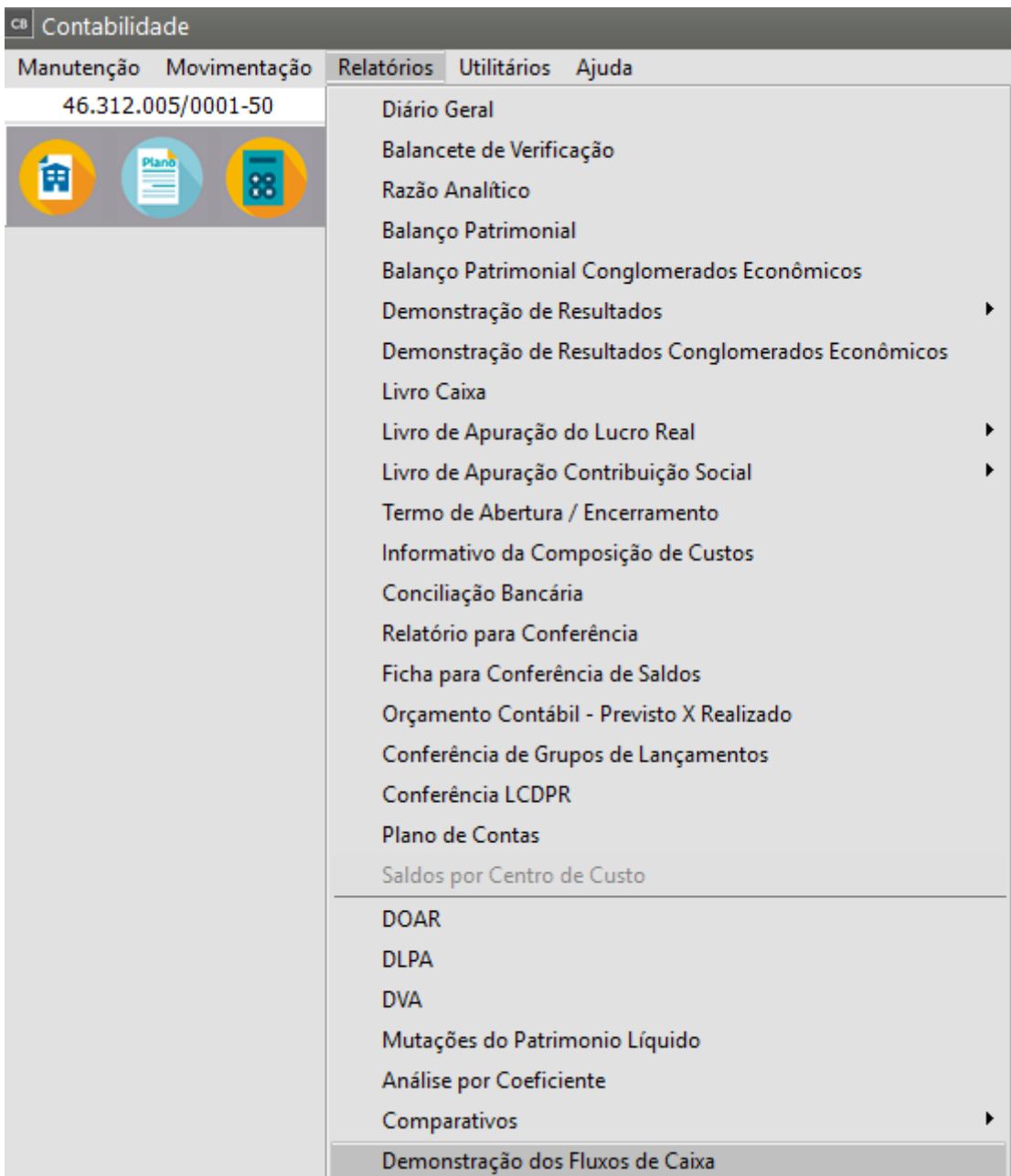
- Diferença
- Saldo Inicial
- Saldo Final

CB Demonstração dos Fluxos de Caixa - Método Indireto

Informações por:  
 Conta Contábil  Histórico

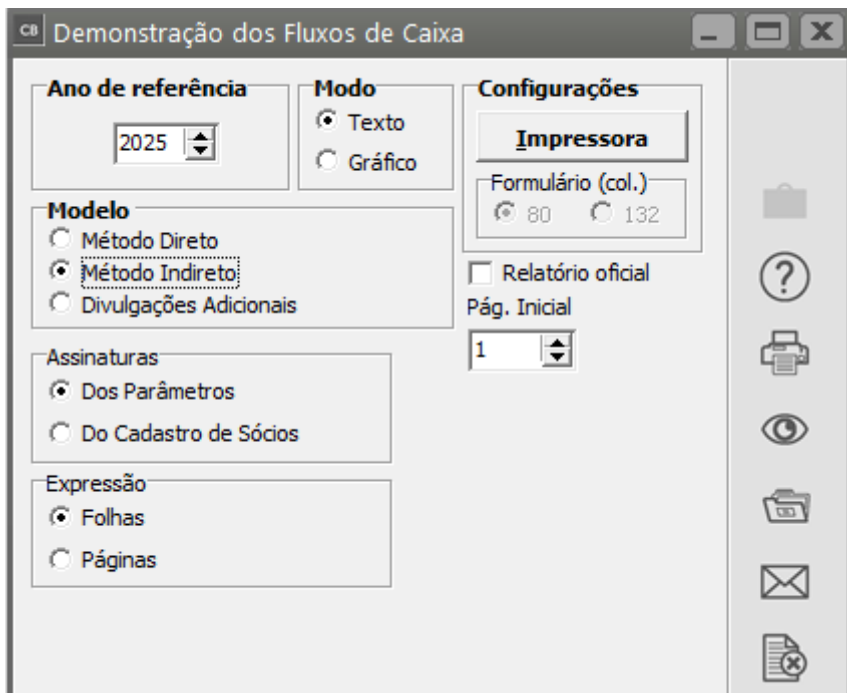
Ordem	Título	Tipo de Informa	Conta / Histórico	Saldo
1	Fluxos de caixa das atividades operacionais	Título		
2	Resultado do exercício/período	Conta		Saldo Final   ▾
3	Aj. p/ conciliar result às disp. geradas ativ. operacionais	Histórico		Diferença
4	Depreciação e amortização	Conta		Saldo Final
5	Resultado na venda de ativos permanentes	Conta		Saldo Inicial
6	Equivalencia patrimonial	Conta		Saldo Final
7	Recebimneto de lucros e dividendos de subsidiárias	Conta		Saldo Final
8	Variações nos ativos e passivos	Título		
9	(Aumento) Redução em contas a receber	Conta		Saldo Final
10	(Aumento) Redução nos estoques	Conta		Saldo Final

Depois de configurar o Relatório, para realizar a impressão do mesmo, acesse o menu Relatórios



Defina:

- Ano
- Modo - Texto ou Gráfico
- Modelo - Método Indireto
- Se o Relatório é Oficial
- Se será apresentada a assinatura de sócio definido nos Parâmetros Adicionais da Empresa ou do Cadastro de Sócios
- Expressão - em folhas ou páginas



## Veja também os Itens

- [Cadastro de Informações para a Geração da Demonstração do Fluxo de Caixa - Método Direto](#)
- [Cadastro de Informações para a Geração da Demonstração do Fluxo de Caixa - Método Indireto](#)
- [Cadastro de informações para a geração da Demonstração do Fluxo de Caixa - Divulgações Adicionais](#)
- [Impressão da Demonstração do Fluxo de Caixa](#)
- [Impressão da Demonstração do Fluxo de Caixa Método Direto](#)
- [Impressão da Demonstração do Fluxo de Caixa Método Indireto](#)
- [Impressão da Demonstração do Fluxo de Caixa Divulgações Adicionais](#)

---

Revision #8

Created 6 June 2025 13:45:41 by ProjetosD

Updated 12 May 2026 12:55:06 by ProjetosD