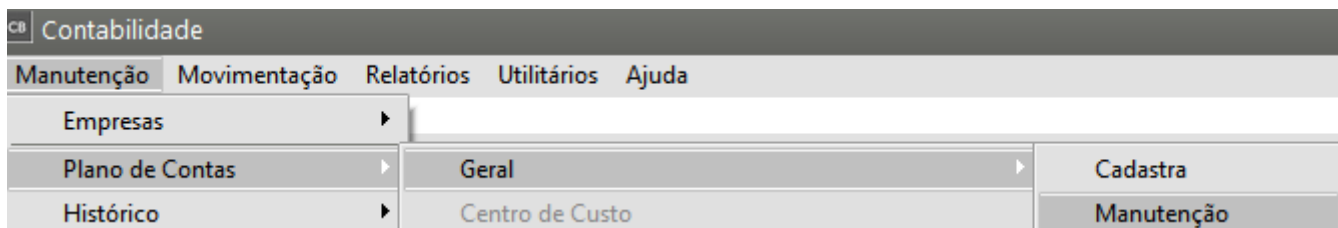


Cadastro de Conta Contábil em Plano de Contas já existente no Sistema

<https://www.youtube.com/embed/4aXTX4tyboM>

Para cadastrar uma conta contábil em um **Plano de Contas já cadastrado** no Sistema acesse o menu **Manutenção/Plano de Contas/Geral/Manutenção** - clicar na seta avança para visualizar o Plano de Contas já cadastrado no Sistema.

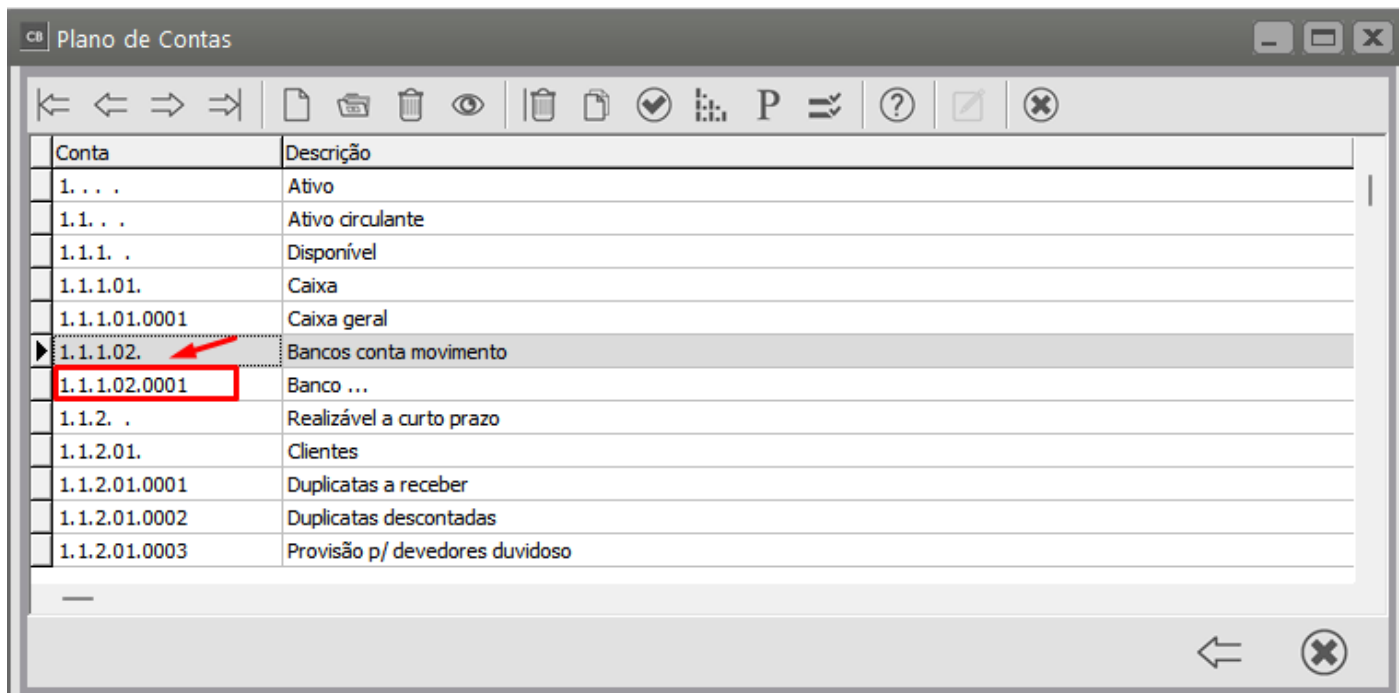


Esta imagem mostra a janela de seleção de plano de contas. O título da janela é 'Plano de Contas'. O conteúdo da janela é dividido em duas partes: 'Seleção' e 'Pesquisa por'. A seção 'Pesquisa por' contém os seguintes campos de entrada:

- Cod. Red. Inicial
- Cod. Red. Final
- Conta Inicial
- Conta Final
- Descrição
- Descrição Abreviada
- Conta p/ Bacen Inicial
- Conta p/ Bacen Final

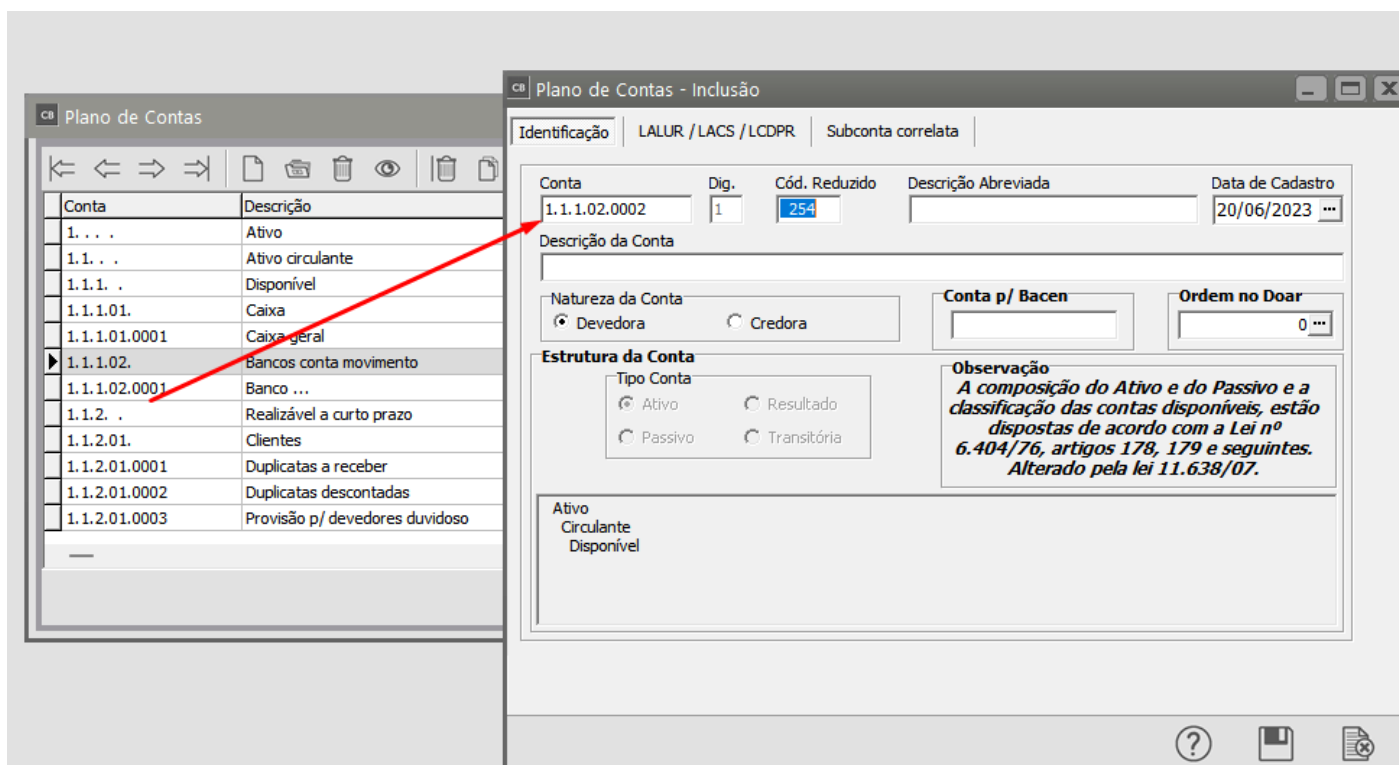
Na parte inferior direita da janela, há um botão com uma seta para a direita, destacado por um retângulo vermelho, e um botão com um 'X' dentro de um círculo.

Verifique o Grupo a que pertencerá a nova Conta Contábil e em seguida verifique qual foi a última conta analítica cadastrada para o grupo.



Conta	Descrição
1 . . .	Ativo
1.1 . .	Ativo circulante
1.1.1 . .	Disponível
1.1.1.01.	Caixa
1.1.1.01.0001	Caixa geral
1.1.1.02.	Bancos conta movimento
1.1.1.02.0001	Banco ...
1.1.2 . .	Realizável a curto prazo
1.1.2.01.	Clientes
1.1.2.01.0001	Duplicatas a receber
1.1.2.01.0002	Duplicatas descontadas
1.1.2.01.0003	Provisão p/ devedores duvidoso

Em seguida Clique no Botão “Novo”, será aberta a tela para inclusão de Conta Contábil, digite o próximo número da conta analítica do grupo e em seguida a Descrição da Conta Contábil.



Identificação | LALUR / LACS / LCDPR | Subconta correlata

Conta	Dig.	Cód. Reduzido	Descrição Abreviada	Data de Cadastro
1.1.1.02.0002	1	254		20/06/2023 ...

Descrição da Conta

Natureza da Conta
 Devedora Credora

Conta p/ Bacen
[]

Ordem no Doar
0 ...

Estrutura da Conta

Tipo Conta
 Ativo Resultado
 Passivo Transitória

Observação
A composição do Ativo e do Passivo e a classificação das contas disponíveis, estão dispostas de acordo com a Lei nº 6.404/76, artigos 178, 179 e seguintes. Alterado pela lei 11.638/07.

Ativo
Circulante
Disponível

Ao clicar em Salvar o Plano de Contas apresentará a nova Conta Contábil cadastrada.

Obs.: Essa instrução é para inserir uma conta em um grupo já existente, se for cadastrar um grupo de contas inteiro terá que iniciar o cadastro desde o 1º nível.

Veja também os Itens:

- [Criando um Plano de Contas](#)
- [Trabalhando com Plano de Contas](#)
- [Alteração de Plano de Contas](#)
- [Correção de Plano de Contas Consolidado](#)
- [Realizando o Mapeamento do Plano de Contas Geral para o Plano de Contas Referencial \(da Receita Federal\)](#)
- [Baixar ou Importar o Plano de Contas Referencial da Receita Federal](#)
- [Importar Instituição Responsável pela Manutenção do Plano de Contas Referencial \(Receita Federal\)](#)
- [Impressão do Plano de Contas](#)
- [Cadastrando Plano de Contas por Centro de Custo](#)
- [Impressão do Plano de Contas](#)
- [Parametrizando a Empresa - Alteração de Plano de Contas](#)
- [Plano de Contas Referencial ref. ECD no Sistema de Contabilidade](#)
- [Criação do Plano de Contas](#)
- [Importação do Plano de Contas Referencial](#)
- [Importação do Plano de Contas Referencial do SPED](#)
- [Impressão do Plano de Contas](#)
- [Importação/Criação/Cópia do Plano de Contas Padrão ou de Outra Empresa](#)
- [Plano de Contas Referencial](#)
- [Cadastro de Conta Contábil em Plano de Contas já existente no Sistema](#)
- [Alteração Plano de Contas para Situação onde não existem lançamentos efetuados no ano de alteração do mesmo](#)

Revision #9

Created 13 June 2023 18:32:08 by ProjetosD

Updated 13 May 2026 14:01:41 by ProjetosD