

Cadastrando a Relação entre Centro de Custo e Conta Contábil

<https://www.youtube.com/embed/4byPeuzDSRU>

Para empresas que trabalham com [Centro de Custos](#) é possível realizar a relação do [Centro de custos](#) com a [Conta contábil](#). Inicialmente deve ter habilitado no menu **Manutenção>Empresas> [Parâmetros Adicionais da empresa](#)**, que a empresa utilizará a opção.

A imagem mostra a interface de usuário do sistema, especificamente a janela "Parâmetros da Empresa". A janela possui uma barra de menu com opções: "Informações Gerais", "Informações Adicionais", "Dados da Empresa", "Implantação de Saldos", "Informações ECD" e "Alteração".

Na seção "Níveis", há um campo "Número de dígitos utilizados no Plano de Contas" com 8 níveis configurados: Nível 1 (1), Nível 2 (1), Nível 3 (1), Nível 4 (2), Nível 5 (4), Nível 6 (0), Nível 7 (0) e Nível 8 (0).

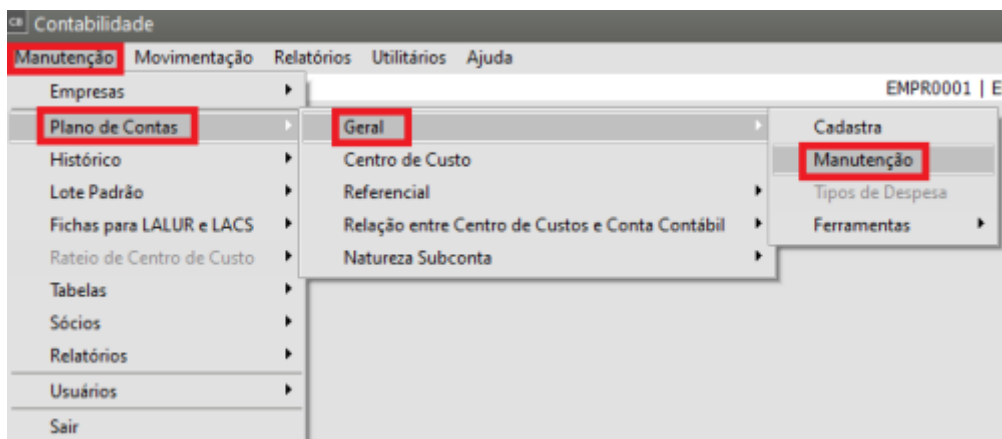
Na seção "Referência", o ano está configurado para 2023. Na seção "Matriz / Filiais", há uma opção "Consolida Relatórios" desativada e "Nível de Consolidação" configurado para 5.

Na seção "Informações Gerais", há uma lista de opções com caixas de seleção:

- Lançamentos agrupados por mês
- Controla Fechamento de Período
- Contabilização por Centro de Custo
- Rateio dos valores por Centro de Custo
- Gera lançamentos de partidas múltiplas após rateio
- Utiliza Centro de Custo n/ Contas Patrimoniais
- Valida Centros de Custos lançados para as contas contábeis
- As contas referenciais variam por Centro de Custo
- Haverá Correção Monetária no LALLUR
- Usa moeda estrangeira em lançamentos contábeis
- Utiliza Custo por Absorção com Contabilidade
- Produtor rural

As opções "Contabilização por Centro de Custo" e "Valida Centros de Custos lançados para as contas contábeis" estão destacadas com um retângulo vermelho.

Em seguida deverá ter informado qual [conta](#) utilizará o [Centro de Custos](#), no menu **Manutenção>Plano de contas>Geral > Manutenção**.



Identificação | LALUR / LACS / LCDPR

Conta: [] Dig.: 0 Cód. Reduzido: 4 Descrição Abreviada: [] Data de Cadastro: 01/01/2023 ...

Descrição da Conta: []

Natureza da Conta: Devedora Credora

Conta p/ Bacen: []

Ordem no Doar: 0 ...

Estrutura da Conta

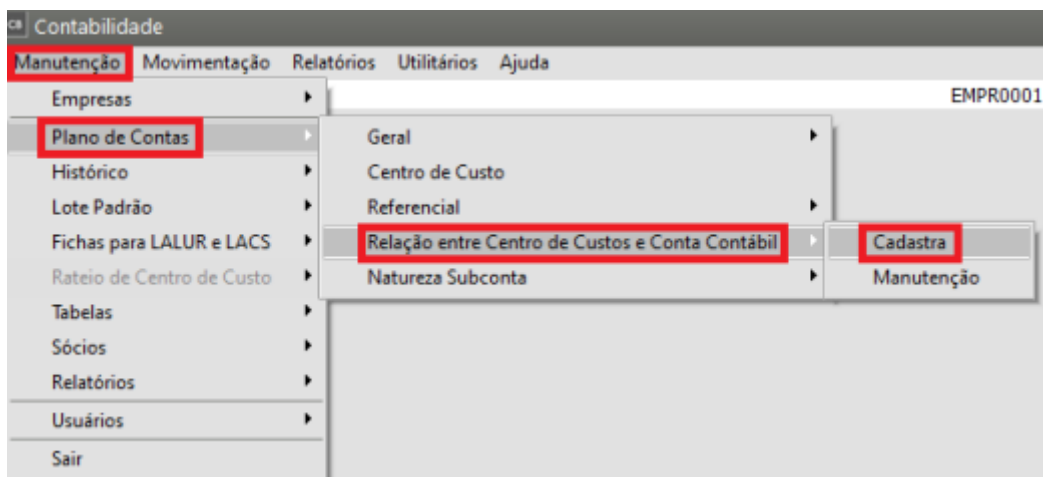
Tipo Conta: Ativo Resultado

Grupo possui Centro de Custo?

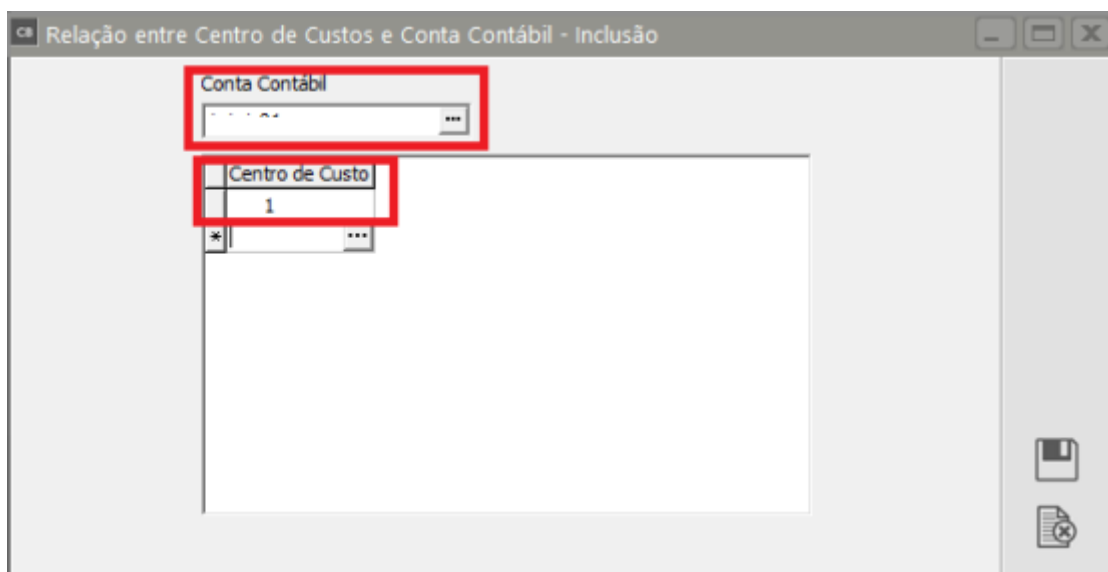
Observação
A composição do Ativo e do Passivo e a classificação das contas disponíveis, estão dispostas de acordo com a Lei nº 6.404/76, artigos 178, 179 e seguintes. Alterado pela lei 11.638/07.

Ativo: Circulante Disponível

Após ter habilitado o [Centro de Custos](#) nas [contas](#) desejadas, pode ser cadastrado a Relação da [Conta contábil](#) com o [Centro de custos](#), através do menu **Manutenção> Plano de contas> Relação entre Centro de Custos e Conta Contábil>Cadastra**.



Apresentará a tela onde será informado a [Conta contábil](#) e os [Centro de custos](#) relacionados.



Veja também os Itens:

- [Cadastrando Centros de Custo](#)
- [Rateando Contas Contábeis por Centros de Custo](#)
- [Imprimindo Relatórios Comparativos do Balanço Patrimonial e Demonstração de Resultados \(por Contas ou por Centro de Custo\)](#)
- [Imprimindo Relatórios para Conferência \(Geral ou por Centro de Custo\)](#)
- [Cadastrando a Relação entre Centro de custo e Conta Contábil](#)
- [Cadastrando o Rateio \(Percentuais\) de Centro de Custo](#)
- [Relatório de Saldos por Centro de Custo](#)
- [Cadastrando Plano de Contas por Centro de Custo](#)
- [Relatório de Saldos por Centro de Custo](#)
- [Cadastrando Centros de Custo](#)

Revision #10

Created 31 July 2023 17:34:15

Updated 4 December 2025 19:19:02 by ProjetosD