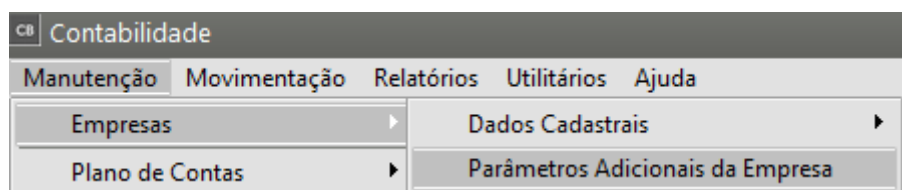


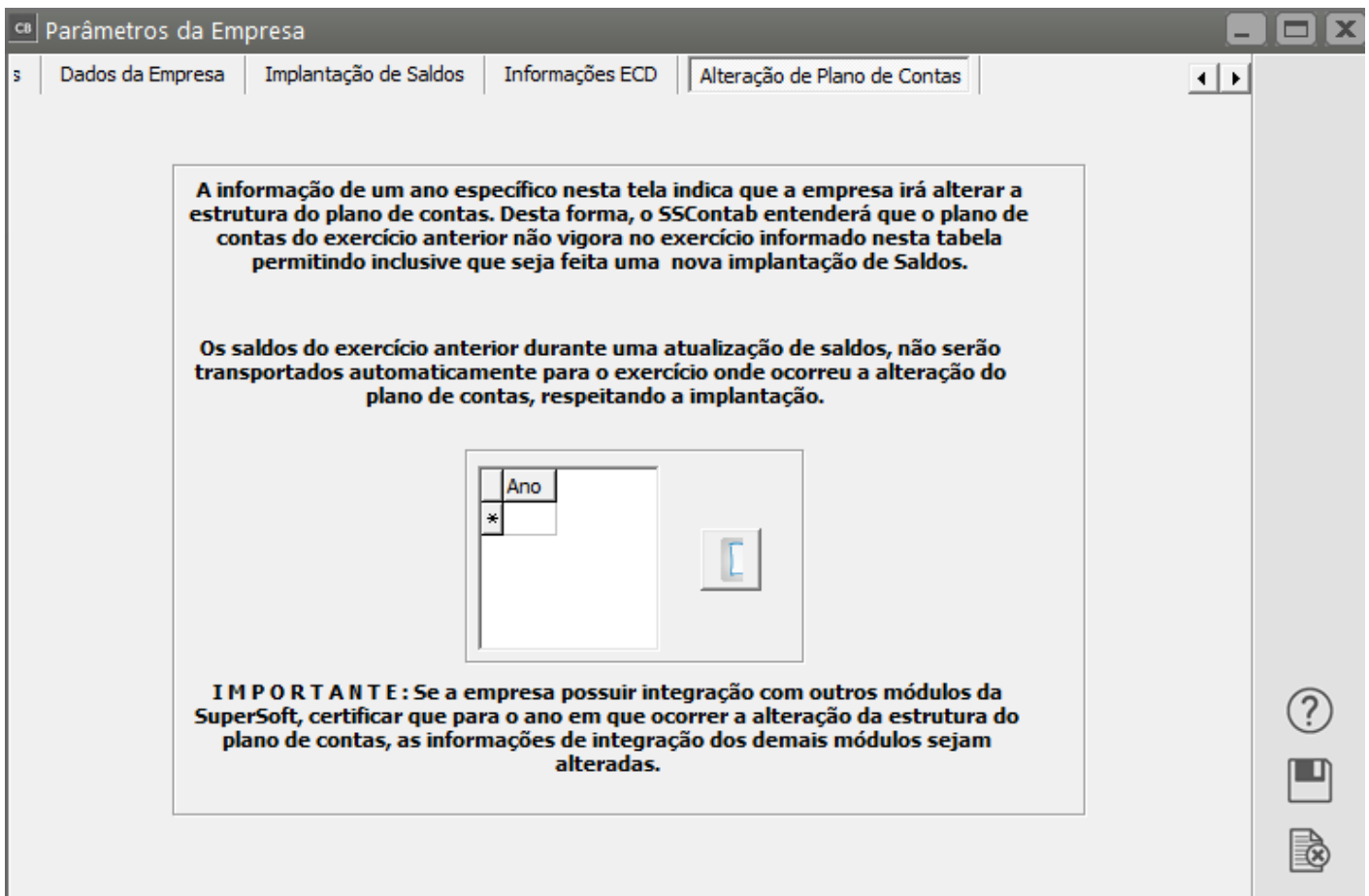
Alteração de Plano de Contas

<https://www.youtube.com/embed/ggIX8kuj-IM>

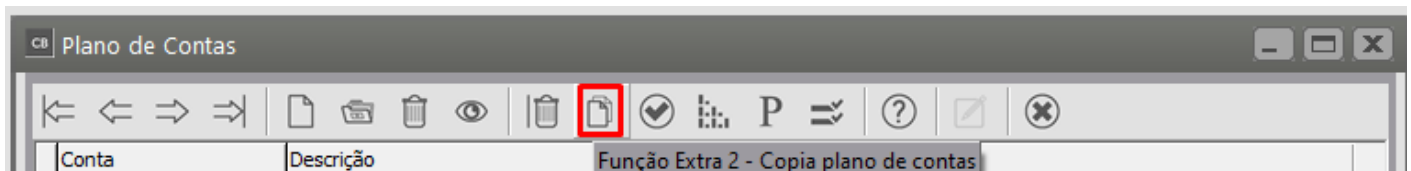
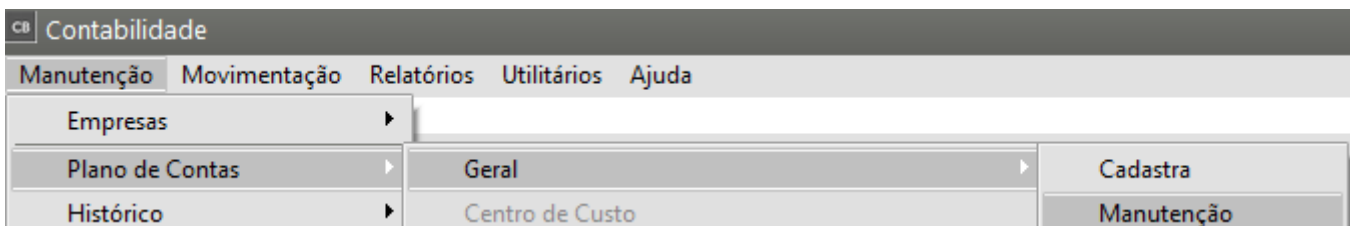
Se for necessário alterar a estrutura do plano de contas, você deverá executar os seguintes passos:

1) Parametrizar a empresa: Acessando o Menu **Manutenção/Empresas/Parâmetros Adicionais da Empresa** na aba "Alteração de Plano de Contas", você deverá informar o ano em que ocorrerá a alteração do Plano.



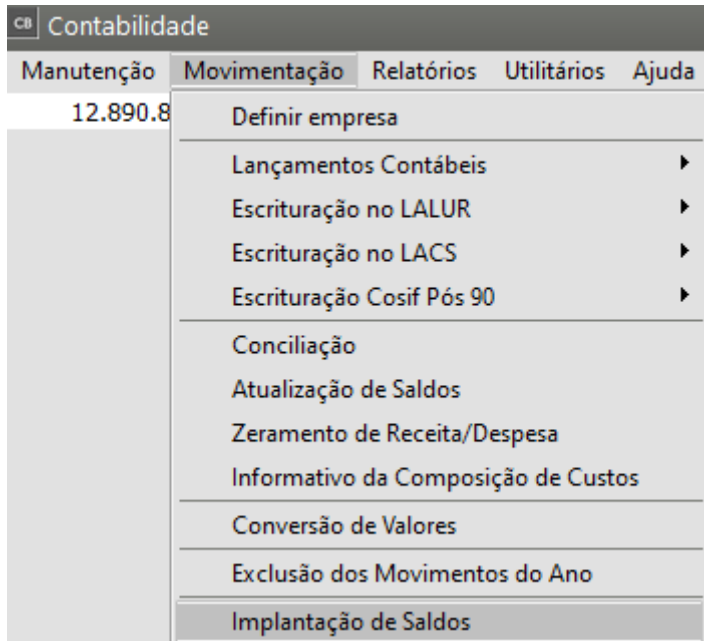


2) Alterar a Estrutura do Plano de Contas: Ao definir o ano em que você indicou nos parâmetros adicionais da empresa que haverá a alteração de estrutura, o sistema não irá importar os dados do plano de contas anterior para o definido, nem mesmo os saldos. Você deverá acessar o menu **Manutenção/Plano de contas** e criar ou importar o Plano de Contas para o ano definido. Se desejar importar o do ano anterior, o sistema irá importar inclusive os saldos das contas do ano anterior. A partir daí você poderá proceder com as alterações que desejar.



3) Implantar os Saldos nas Contas: A rotina de implantação de saldos estará disponível no ano de alteração para que você possa implantar os saldos nas novas contas ou alterar o que foi importado do ano anterior. Lembrando que, o sistema irá respeitar esta nova implantação devido ao ano estar indicado como Alteração de Estrutura do Plano de Contas.

Para realizar a [Implantação de Saldos das Contas Contábeis](#), acesse o menu **Movimentação>Implantação de Saldos**



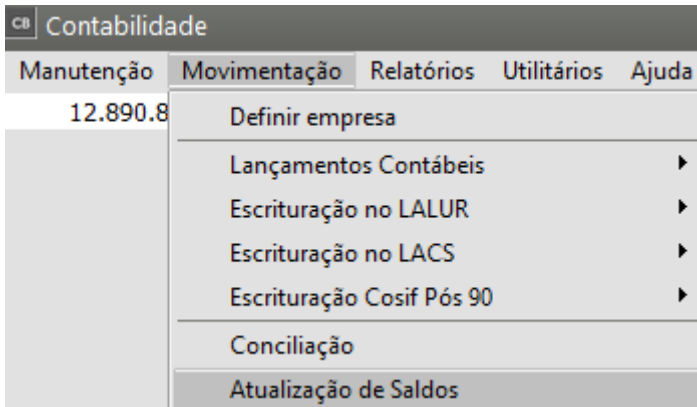
Informe a Conta Contábil e o Saldo a ser Implantado

The image shows a dialog box titled 'Implantação de Saldos'. It contains the following fields and sections:

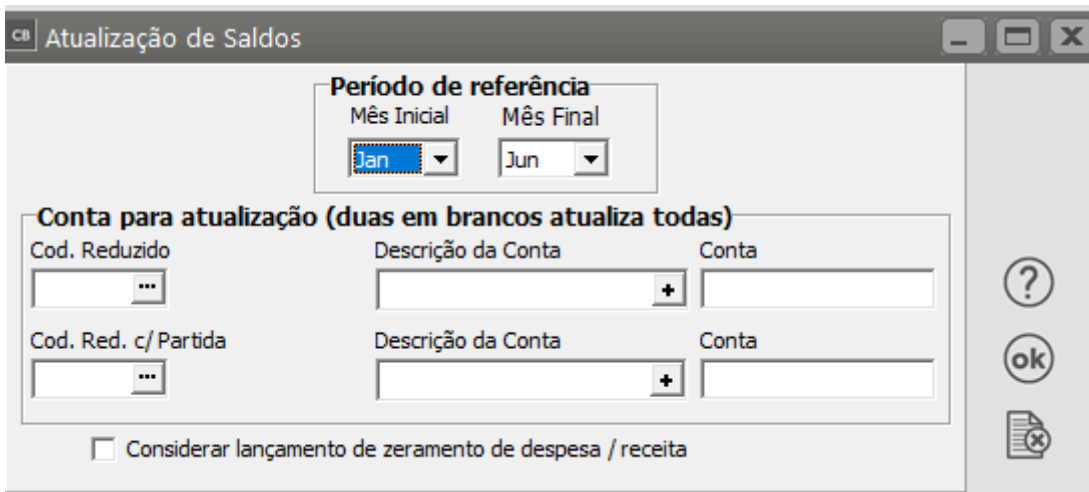
- Código Reduzido:** A text field with a dropdown arrow.
- Descrição da Conta:** A text field with a '+' icon.
- Conta:** A text field.
- Saldo:** Radio buttons for 'Devedor' (selected) and 'Credor'. A text field next to it shows 'R\$ 0,00'.
- Centro de Custo:** A table with two columns: 'Centro de Custo' and 'Saldo'. Below the table is a file icon.
- Relação das Contas Anteriores (SPED I157):** A table with five columns: 'Conta Anterior:', 'Centro De Custo:', 'Natureza:', 'Saldo Anterior:', and 'Excluir:'. Below this table is another file icon.

At the bottom of the dialog box, there are three icons: a question mark, 'ok', and a file icon.

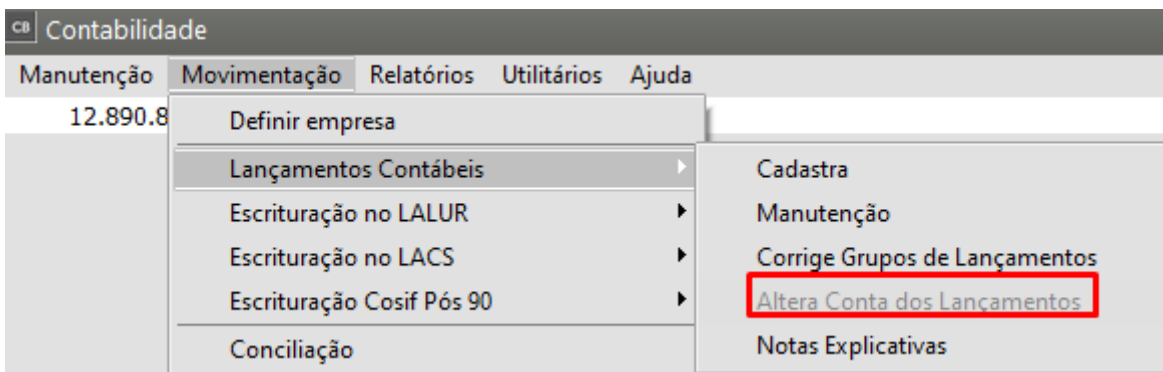
Em seguida, será necessário realizar a [atualização dos Saldos das Contas](#), acesse o menu **Movimentação>Atualização de Saldos**



Defina o período em que o saldo foi implantado e clique em OK



4) Alterar a Conta dos Lançamentos: Se você já iniciou os lançamentos no ano que será feita a Alteração de Estrutura do Plano de Contas, você poderá alterar as contas dos lançamentos que não existirão mais no plano de contas. Acessando o menu **Movimentação/Lançamentos Contábeis/Altera Conta dos Lançamentos**, você poderá proceder com a substituição, lembrando que o sistema irá alterar as contas de **todos** os lançamentos do ano definido.



Lembrando que, durante a [atualização de saldos](#), o sistema não mais irá buscar os saldos do plano de contas do ano anterior ao definido para Alteração de Estrutura do Plano de Contas.

Veja também os Itens:

- [Criando um Plano de Contas](#)
- [Trabalhando com Plano de Contas](#)
- [Alteração de Plano de Contas](#)
- [Correção de Plano de Contas Consolidado](#)
- [Realizando o Mapeamento do Plano de Contas Geral para o Plano de Contas Referencial \(da Receita Federal\)](#)
- [Baixar ou Importar o Plano de Contas Referencial da Receita Federal](#)
- [Importar Instituição Responsável pela Manutenção do Plano de Contas Referencial \(Receita Federal\)](#)
- [Impressão do Plano de Contas](#)
- [Cadastrando Plano de Contas por Centro de Custo](#)
- [Impressão do Plano de Contas](#)
- [Parametrizando a Empresa - Alteração de Plano de Contas](#)
- [Plano de Contas Referencial ref. ECD no Sistema de Contabilidade](#)
- [Criação do Plano de Contas](#)
- [Importação do Plano de Contas Referencial](#)
- [Importação do Plano de Contas Referencial do SPED](#)
- [Impressão do Plano de Contas](#)
- [Importação/Criação/Cópia do Plano de Contas Padrão ou de Outra Empresa](#)
- [Plano de Contas Referencial](#)
- [Cadastro de Conta Contábil em Plano de Contas já existente no Sistema](#)
- [Alteração Plano de Contas para Situação onde não existem lançamentos efetuados no ano de alteração do mesmo](#)

Revision #11

Created 18 April 2023 10:01:06 by ProjetosD

Updated 18 December 2025 12:49:03 by ProjetosD