

# Livro de Serviços Prestados (Modelo 51)

**Livro de Serviços Prestados (Modelo 51)** - Verifique o Modelo de Livro utilizado nos Parâmetros Adicionais da Empresa do Sistema Livros Fiscais.

Clique no menu e em seguida clique em Configurar Empresa, defina o cliente do Escritório (cadastrado no Sistema Livros Fiscais) e o diretório onde deverá ser salvo o arquivo, confira as informações e salve a configuração.

The screenshot displays the 'Livros Fiscais' application interface. The left sidebar contains a menu with various options, including 'Livro de Serviços Prestados (Modelo 51)'. The main window is titled 'Configuração de Execução Automática' and contains several sections:

- Identificação da empresa:** Fields for 'Nome abreviado', 'CNPJ', 'UF', and 'Razão social'. A 'Selecionar Empresa para Copiar Configuração' button is also present.
- Diretório para geração dos relatórios:** A text field for specifying the report generation directory, highlighted with a red box.
- Numeração inicial:** Fields for 'Página', 'Linha inicial', 'Limite páginas', and 'Livro'.
- Modo:** A dropdown menu set to 'SU'.
- Relatório oficial:** A checkbox option.
- Informações adicionais:** Fields for 'Órgão arrecadador', 'Data recolhimento', 'Valor recolhido', and 'Número documento'.
- Orientação:** Radio buttons for 'Retrato' and 'Paisagem'.
- Período:** Radio buttons for 'Mensal' and 'Anual'.
- Formato:** Radio buttons for 'TXT' and 'PDF'.





A red arrow points from the 'Configurar Empresa' button in the left sidebar to the 'Configurar Empresa' button in the main window. Another red box highlights the 'Diretório para geração dos relatórios' field.

O AutoCont possui uma agenda pré definida como sugestão para realização dos processos, clique em Alterar Agendamento e faça a definição de quando o processo deverá ser realizado, salve o agendamento e o Processo será realizado de acordo com o que você definiu, para as empresas que foram configuradas para o mesmo.

30/01/2024 Boa Tarde SUPERVISOR

[illegible]

O AutoCont irá gerar na pasta cadastrada na configuração do processo, o Livro de Serviços (Modelo 51), das empresas configuradas.

Nome	Data de modificação	Tipo	Tamanho
 Relatório_LivroServicos_Modelo53_SF_01012021_31012021.pdf	26/02/2021 10:50	Microsoft Edge P...	362 KB
 Relatório_LivroServicos_Modelo51_SF_01012021_31012021.pdf	26/02/2021 10:49	Microsoft Edge P...	335 KB
 Relatório_LivroServicos_Modelo01_SF_01012021_31012021.pdf	26/02/2021 10:49	Microsoft Edge P...	358 KB
 Relatório_LivroServicos_Modelo56_SF_01012021_31012021.pdf	26/02/2021 10:50	Microsoft Edge P...	1 KB

[illegible]

Observação:

Se nos Parâmetros Adicionais da Empresa não está definido o modelo de livro escolhido para o AutoCont, o livro será impresso sem movimento.