

# Hollerith de Adiantamento do 13º Salário

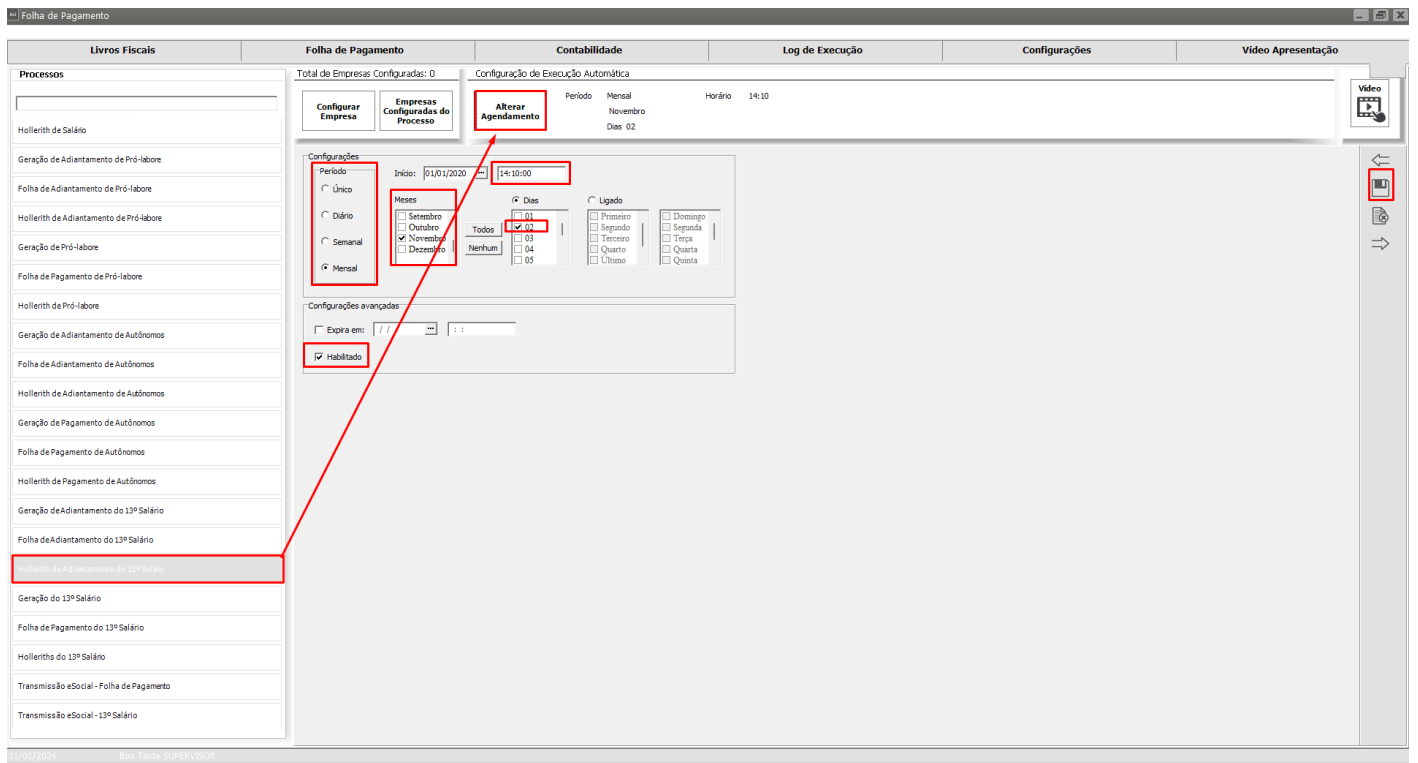
**Hollerith de Adiantamento do 13º Salário** – Clique no menu e em seguida clique em Configurar Empresa, defina o cliente do Escritório (cadastrado no Sistema Folha de Pagamento).

Defina o local que você deseja que o AutoCont Salve o arquivo com os Holleriths de Adiantamento do 13º Salário, em seguida confira a configuração feita para a geração do arquivo.

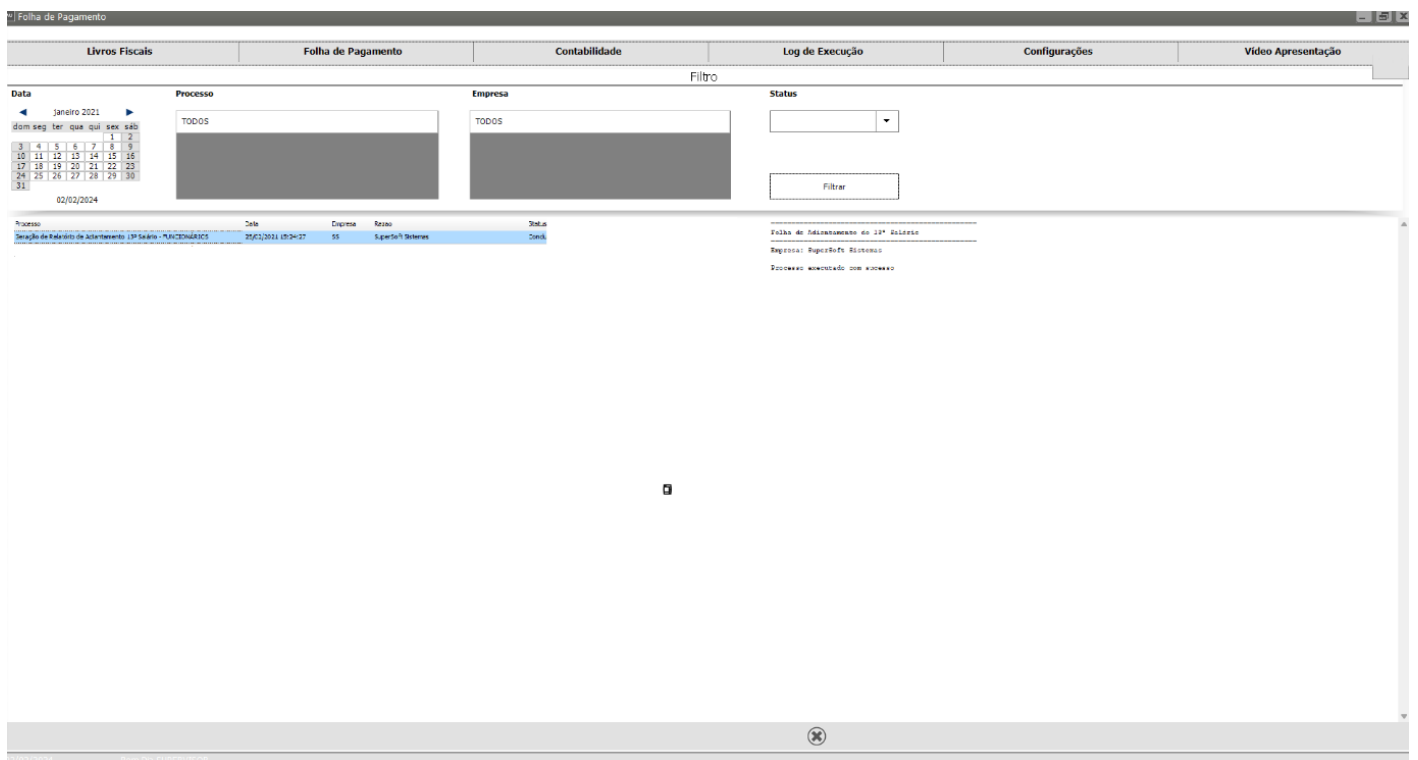
The screenshot shows the 'Folha de Pagamento' (Payroll Sheet) configuration window in the AutoCont software. The interface is divided into a sidebar menu on the left and a main configuration area on the right. The sidebar menu includes options like 'Processos', 'Hollerith de Salário', 'Geração de Adiantamento de Pró-labore', 'Folha de Adiantamento de Pró-labore', 'Hollerith de Adiantamento de Pró-labore', 'Geração de Pró-labore', 'Folha de Pagamento de Pró-labore', 'Hollerith de Pró-labore', 'Geração de Adiantamento de Autônomos', 'Folha de Adiantamento de Autônomos', 'Hollerith de Adiantamento de Autônomos', 'Geração de Pagamento de Autônomos', 'Folha de Pagamento de Autônomos', 'Hollerith de Pagamento de Autônomos', 'Geração de Adiantamento do 13º Salário', 'Folha de Adiantamento do 13º Salário', 'Geração do 13º Salário', 'Folha de Pagamento do 13º Salário', 'Holleriths do 13º Salário', 'Transmissão eSocial - Folha de Pagamento', and 'Transmissão eSocial - 13º Salário'. The main configuration area is titled 'Folha de Pagamento' and contains several sections. The 'Configurar Empresa' button is highlighted with a red box. The 'Diretório para geração dos relatórios' field is also highlighted with a red box. The configuration area includes fields for company identification (Nome abreviado, CNPJ, UF, Razão social, RAZÃO SOCIAL DA EMPRESA), report generation (Modo, Adiantamento 13º, Forma Pagamento, Ordem de Impressão, Vias, Data de Emissão, Assinatura), and printing (Orientação, Layout, Imprime período?, Imprime logotipo?, Imprime Agência e Conta Corrente em observações, Pagamento no mês de referência, Descrição cabeçalho - gráfico, Descrição rodapé - gráfico, DECLARO TER RECEBIDO A IMPORTÂNCIA LÍQUIDA DISCRIMINADA NESTE RECIBO, Config. Convocações). The bottom of the window shows the date '01/11/2024' and the user 'Bos Taina SUPERVISOR'.

Após configurar o Processo que você deseja que o AutoCont realize, será necessário agendar o Processo para que seja realizado uma única vez, diariamente, semanalmente ou mensalmente.









O AutoCont possui uma agenda pré definida como sugestão para realização dos processos, para alterar esse agendamento, clique em Alterar Agendamento e faça a definição de quando o processo deverá ser realizado, salve o agendamento e o Processo será realizado de acordo com o que você definiu, para as empresas que foram configuradas para o mesmo.




Após a data e horário agendado, caso você clique no menu Log de Execução, o Sistema apresentará os processos realizados e o resultado alcançado.




Se você acessar o local definido na Configuração da Empresa para salvar o arquivo, conseguirá visualizar o arquivo gerado.

	Nome	Data de modificação	Tipo	Tamanho
	 Relatório_Hollerith_AdiantamentoDecimoTerceiro_Funcionarios_51_02-2021.pdf	25/02/2021 15:27	Microsoft Edge P...	53 KB
	 Relatório_FolhaPagamento_AdiantamentoDecimoTerceiro_Funcionarios_55_02-2021.pdf	25/02/2021 15:24	Microsoft Edge P...	8 KB
	 Relatório_Hollerith_Mensal_Autonomos_55_01-2021.pdf	25/02/2021 11:48	Microsoft Edge P...	53 KB
	 Relatório_Hollerith_Adiantamento_Autonomos_55_02-2021.pdf	25/02/2021 11:48	Microsoft Edge P...	53 KB
	 Relatório_Hollerith_Mensal_Socios_55_01-2021.pdf	25/02/2021 11:48	Microsoft Edge P...	53 KB
	 Relatório_Hollerith_Adiantamento_Socios_55_02-2021.pdf	25/02/2021 11:48	Microsoft Edge P...	53 KB
	 Relatório_Hollerith_Mensal_Funcionarios_55_01-2021.pdf	25/02/2021 11:47	Microsoft Edge P...	54 KB
	 Relatório_Hollerith_Adiantamento_Funcionarios_55_02-2021.pdf	25/02/2021 11:47	Microsoft Edge P...	53 KB



**Demonstrativo de Pagamento de Salário**

 Sistemas


68.243.096/0001-52

1, 1 Centro

RIO CLARO/SP

02/2021

Código	Nome do Funcionário	CBO	Função	Local	Seção	Admissão	FL
1	Damaris dos Santos	241005	Advogado			10/07/2019	1

Cód.	Descrição	Referência	Vencimentos	Descontos
012	Adiantamento de Salário 13o.	12,00	5.000,00	
			Total de Vencimentos 5.000,00	Total de Descontos 0,00
			Valor Líquido 	5.000,00

Salário Base	Sal. Contr. INSS	Base Cálc. FGTS	F.G.T.S. do Mês	Base Cálc. IRRF	Faixa IRRF
10.000,00	0,00	5.000,00	400,00	0,00	0,00

DECLARO TER RECEBIDO A IMPORTÂNCIA LÍQUIDA DISCRIMINADA NESTE RECIBO

/

/

DATA

Assinatura do Funcionário