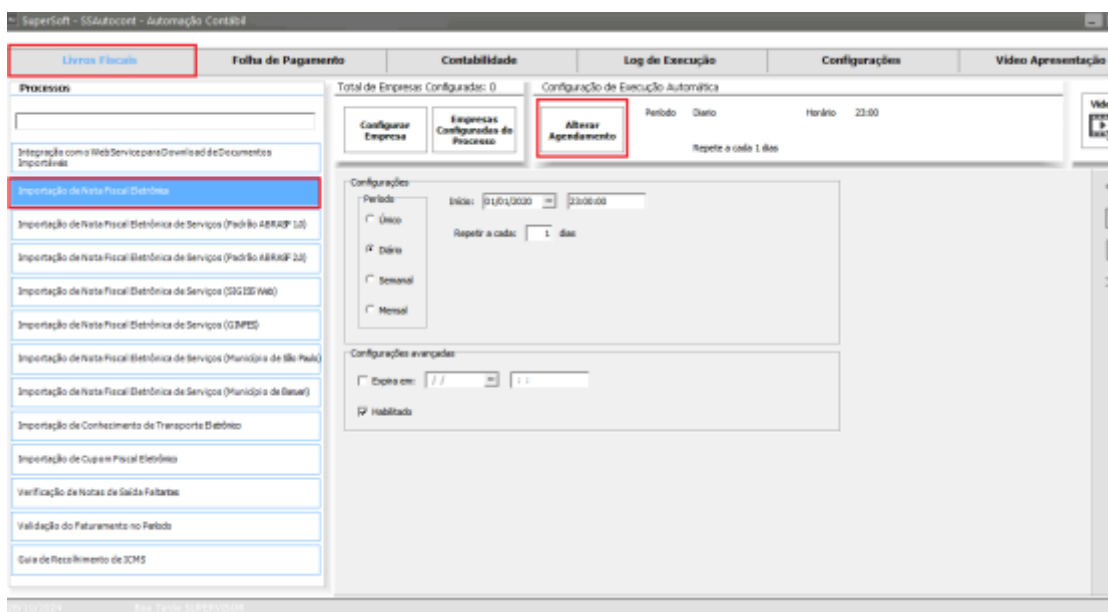


# Agendamento de rotinas para Nooven e instalação local

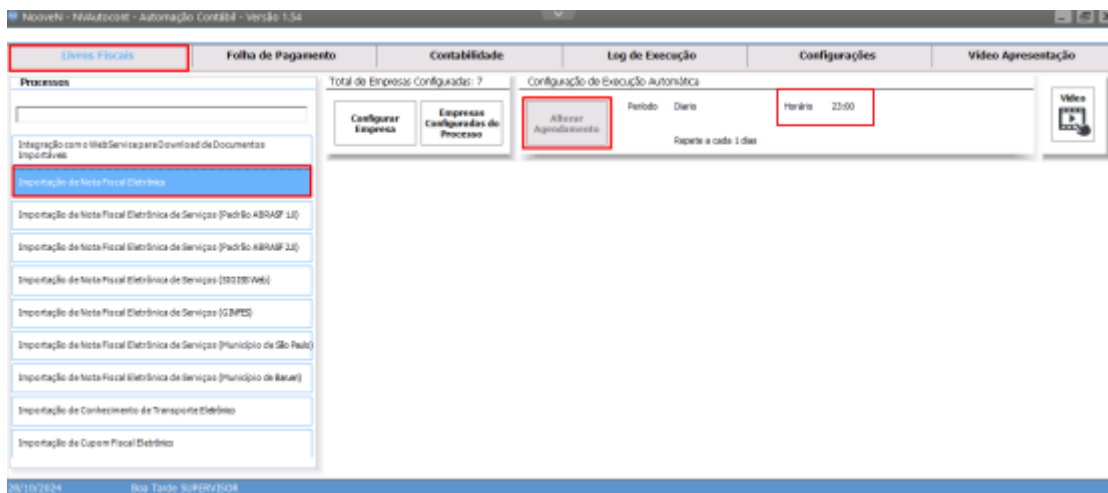
Há uma distinção para execução da importação de notas fiscais entre quem tem o módulo do Autocont instalado no computador local, e quem faz o acesso pelo ambiente Nooven.

Para quem tem instalação local o Botão **Alterar Agendamento** ficará disponível para a mudança da data e horário do agendamento podendo ser programado segundo a preferência do usuário.

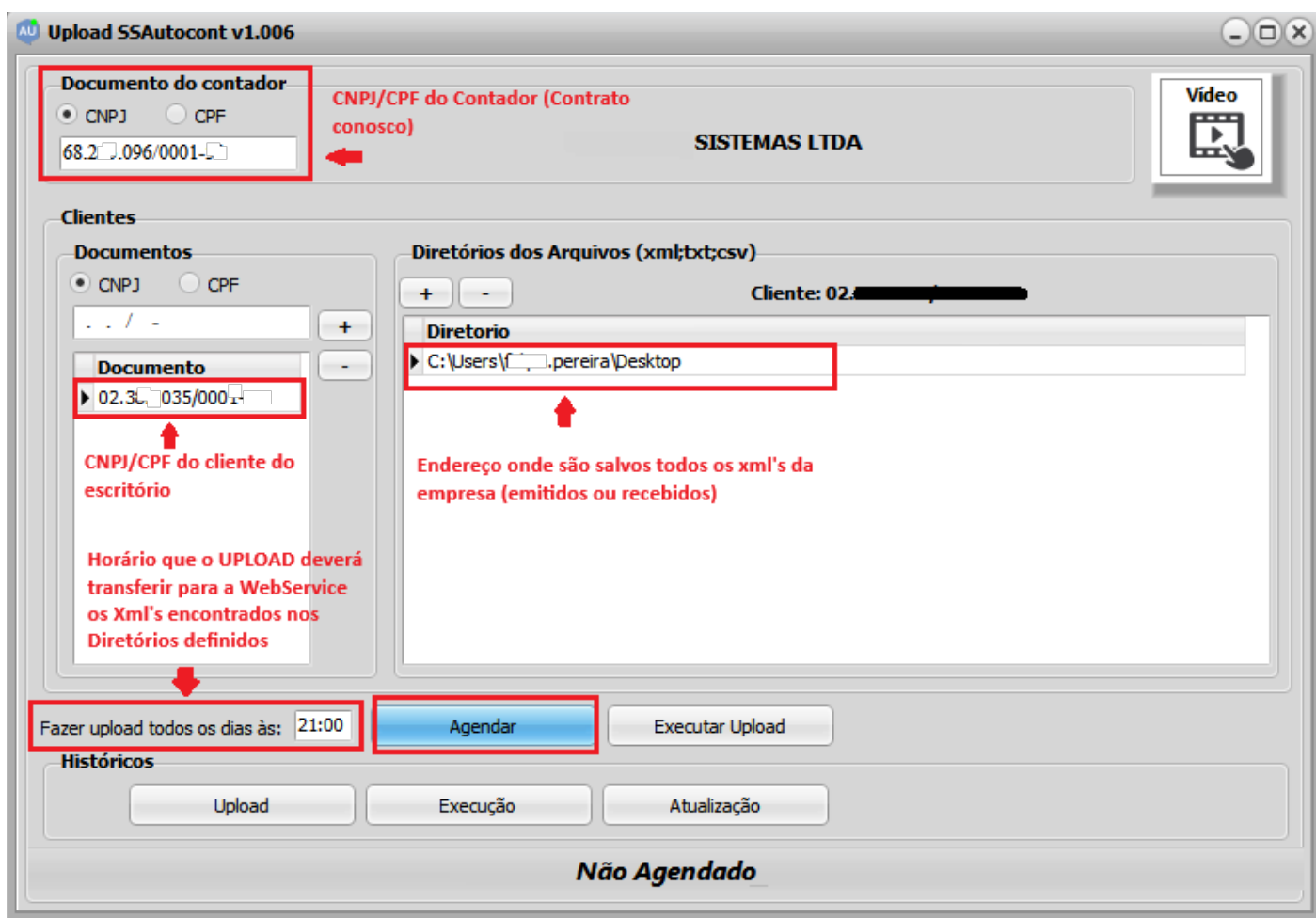
**Obs: caso a empresa fizer importação de mais de um modelo de notas, programar um horário diferente para cada modelo.**



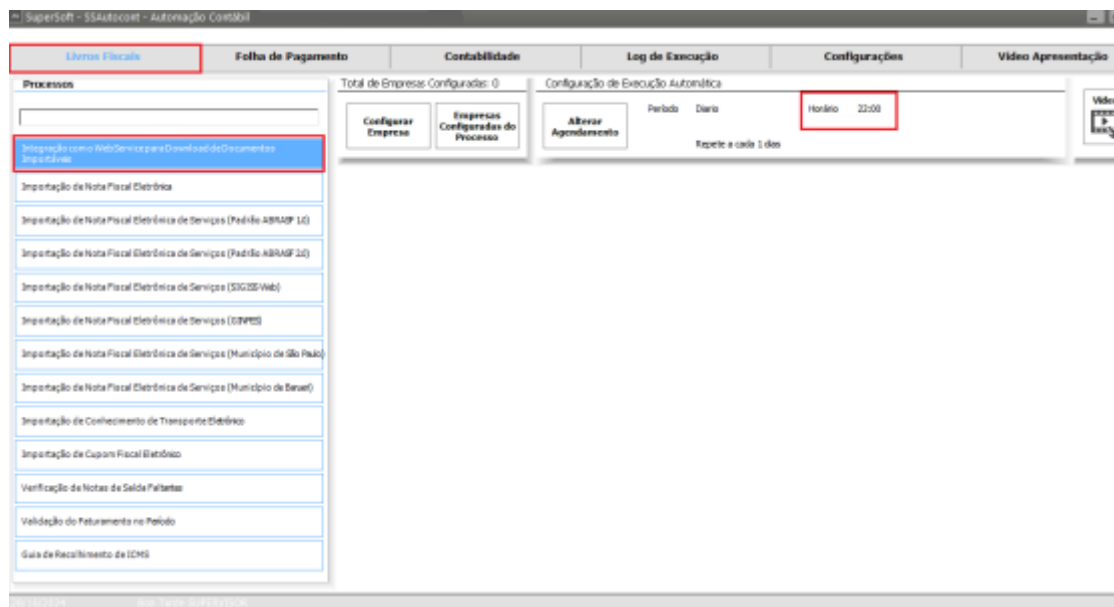
Para quem fizer acesso pelo ambiente Nooven não será possível alterar os horários de importação pré programados para cada modelo de nota. As importações ocorrerão após as 23:00hs não se fazendo necessário que o computador esteja ligado.



Para isso será necessário configurar a ferramenta UPLOAD do Autocont indicando as pastas e o horário de agendamento para as 21:00hs.



Selecionar a opção **Executar a Integração com a Web Service** e Configurar as Empresas para o processo. O Horário deve ser posterior ao programado na ferramenta UPLOAD (21:00hs) e anterior ao programado no início das importações de notas (23:00hs). Na tela abaixo o agendamento está sugerido as 22:00hs.



Posteriormente configurar as importações para cada modelo de nota e suas particularidade conforme já são executadas no Sistema Fiscal.

**Obs: todas as empresas configuradas na ferramenta UPLOAD devem ser indicadas na Integração com a Web Service caso contrário as notas não serão importadas.**

Revision #1

Created 28 October 2024 18:48:50 by CriadoraConteudoR

Updated 28 October 2024 18:58:33 by CriadoraConteudoR