

Zeramento das Receitas e Despesas da Contabilidade

<https://www.youtube.com/embed/I3bf-U5XFAs>

Zeramento das Receitas e Despesas da Contabilidade - Clique no menu e em seguida clique em Configurar Empresa, defina o cliente do Escritório (cadastrado no Sistema de Contabilidade).

em seguida selecione se deseja zerar todas as contas de resultado e se deseja sobrescrever zeramentos existentes.

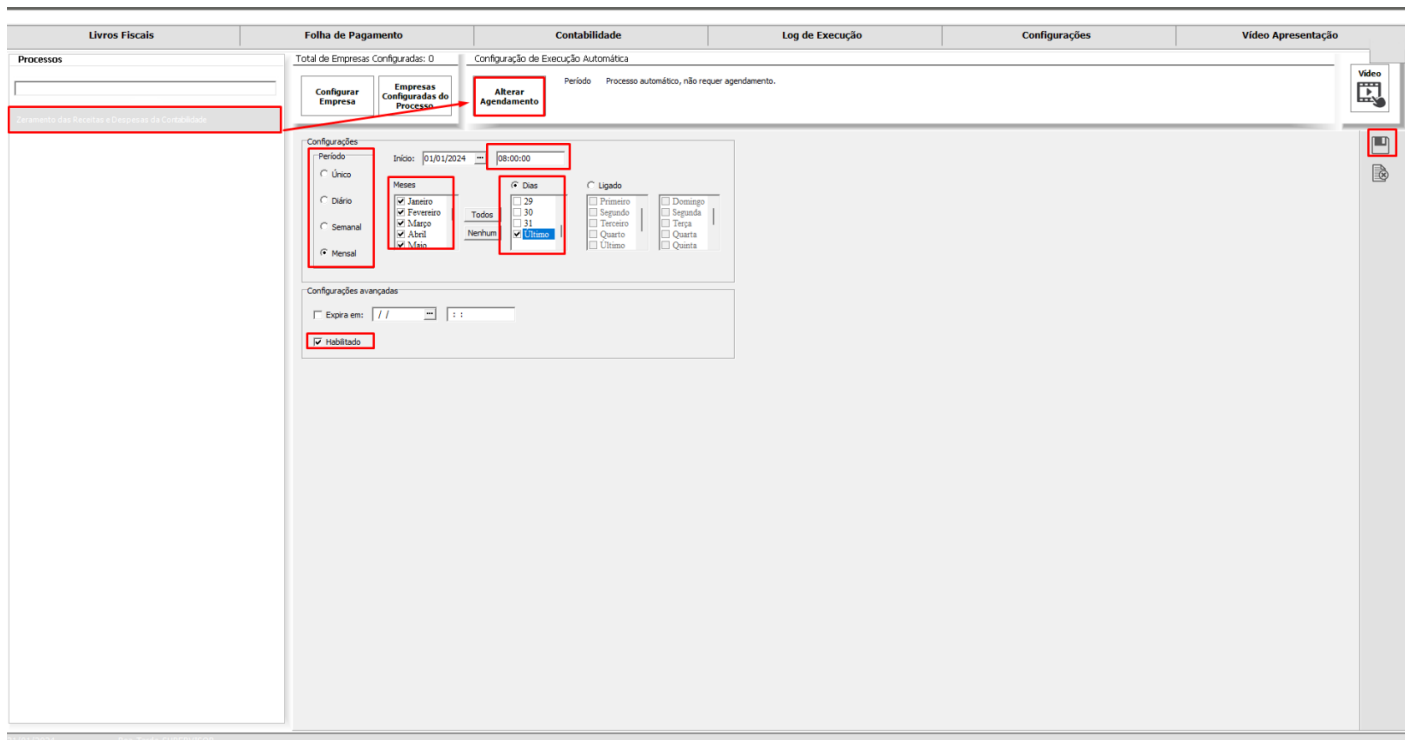
Sempre defina um Lote para os lançamentos de Zeramento, por exemplo "ZERAM", desta forma ficará fácil de filtrar os lançamentos dentro do Sistema de Contabilidade.

Em seguida defina a conta contábil que deverá ser usada em contra partida para o zeramento e o Histórico que deverá ser cadastrados nos lançamentos de zeramento.

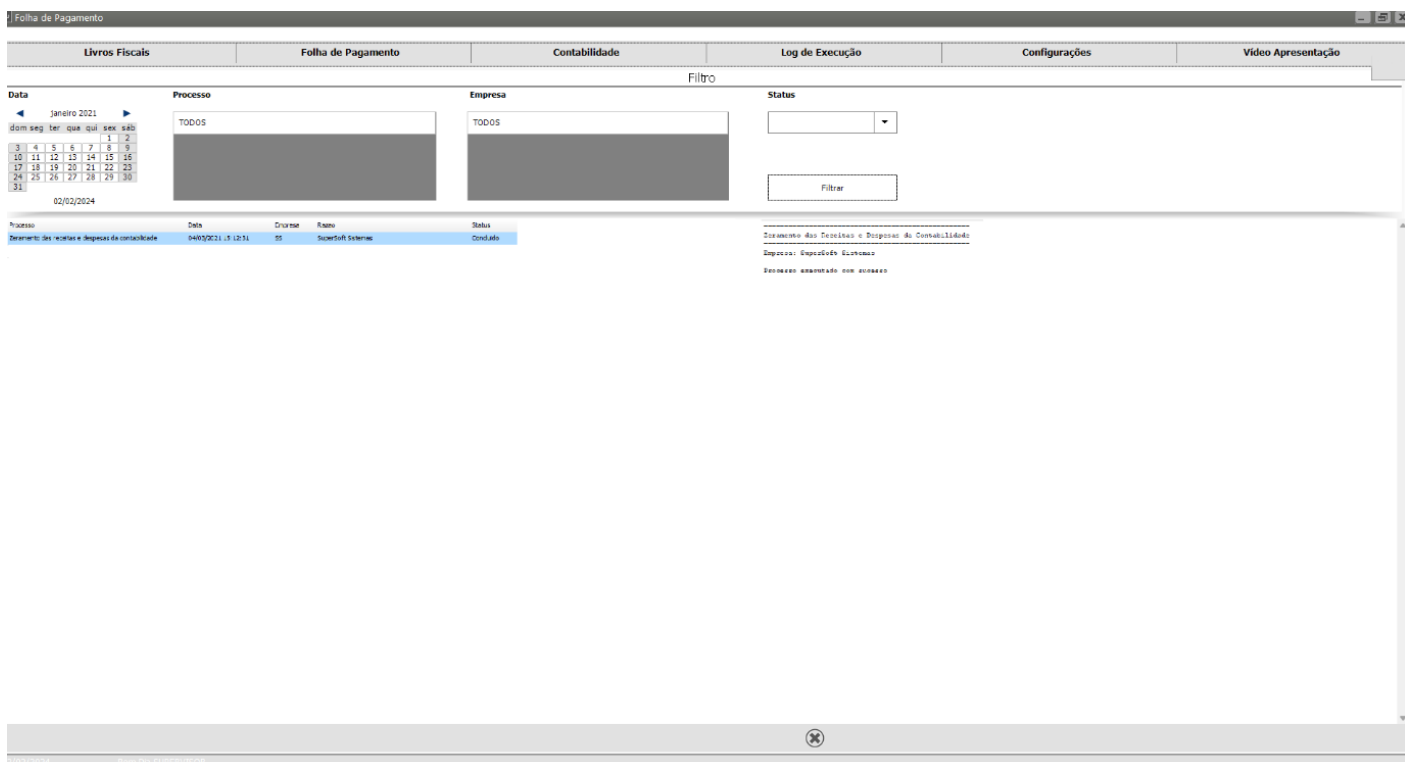
The screenshot displays the 'Configurar Empresa' screen in the AutoCont software. The interface is organized into a top navigation bar with tabs for 'Livros Fiscais', 'Folha de Pagamento', 'Contabilidade', 'Log de Execução', 'Configurações', and 'Vídeo Apresentação'. The 'Configurar Empresa' screen is active, showing a 'Total de Empresas Configuradas: 0' and a 'Configuração de Execução Automática' section with a 'Período' field and a note 'Processo automático, não requer agendamento'. A 'Zeramento' section is highlighted with a red box, containing a checked checkbox 'Zerar todas as contas de resultado' and several input fields: 'Lote', 'Conta partida para zeramento', 'Histórico da conta de resultado', 'Conta patrimonial (contra partida)', and 'Histórico da conta patrimonial'. A 'Configurar Empresa' button in the top navigation bar is also highlighted with a red box. The bottom of the screen shows a status bar with the text 'AutoCont' and 'Siga Tabela SUPERVIGIAR'.

O AutoCont possui uma agenda pré definida como sugestão para realização dos processos, para alterar esse agendamento, clique em Alterar Agendamento e faça a definição de quando o

processo deverá ser realizado, salve o agendamento e o Processo será realizado de acordo com o que você definiu, para as empresas que foram configuradas para o mesmo.



Após a data e horário agendado, caso você clique no menu Log de Execução, o Sistema apresentará os processos realizados e o resultado alcançado.




Ao acessar o Sistema de Contabilidade será possível verificar os Lançamentos de Zeramento de Receitas e Despesas gerados automaticamente pelo Sistema AutoCont.

Laçamentos Contábeis

Grupo	Data	Código	Lote	Conta Débito	Conta Crédito	Valor	Zeramento	Nr.
8	10/02/2021	1		3.2.1.03.0003	2.1.2.01.0001	R\$ 2.408,16	N	56
9	10/02/2021	2		3.2.1.01.0001	2.1.2.01.0001	R\$ 2.100,01	N	47
10	10/02/2021	3		1.1.2.01.0001	3.1.1.01.0002	R\$ 6.078,85	N	30
11	10/02/2021	4		1.1.2.01.0001	3.1.1.01.0002	R\$ 30,68	N	82
12	10/02/2021	5		1.1.2.01.0001	3.1.1.01.0003	R\$ 13.200,00	N	00
13	10/02/2021	6		1.1.2.01.0001	3.1.1.01.0003	R\$ 3.900,00	N	00
14	10/02/2021	7		1.1.2.01.0001	3.1.1.01.0003	R\$ 18.000,00	N	00
15	10/02/2021	8		1.1.2.01.0001	3.1.1.01.0003	R\$ 5.000,00	N	00
16	10/02/2021	9		3.2.1.03.0003	2.1.2.01.0001	R\$ 9.640,00	N	00
17	10/02/2021	10		3.2.1.03.0003	2.1.2.01.0001	R\$ 1.705,96	N	00
18	10/02/2021	11		3.2.1.03.0003	2.1.2.01.0001	R\$ 8.019,64	N	00
19	10/02/2021	12		3.2.1.03.0003	2.1.2.01.0001	R\$ 80,00	N	39
20	10/02/2021	13		1.1.2.01.0001	3.1.1.01.0003	R\$ 5.280,00	N	00
21	28/02/2021	1	ZERAM	3.1.1.01.0002	2.3.2.02.0003	R\$ 13.176,13	S	
22	28/02/2021	2	ZERAM	3.1.1.01.0003	2.3.2.02.0003	R\$ 45.380,00	S	
23	28/02/2021	3	ZERAM	2.3.2.02.0003	3.2.1.01.0001	R\$ 2.100,01	S	
24	28/02/2021	4	ZERAM	2.3.2.02.0003	3.2.1.03.0003	R\$ 21.853,76	S	

Caso você faça a atualização do saldo das contas considerando o zeramento, será possível, no Balancete de Verificação, ver as contas de Receita e Despesas com saldo zerado.

Image not found or type unknown



Revision #8

Created 19 January 2024 20:38:05 by ProjetosD

Updated 30 May 2026 16:46:31 by ProjetosD