

.... video Log de Execução

Depois que os processos forem executados, você conseguirá visualizar a resultado obtido na execução através do menu Log de Execução



O Sistema apresenta alguns filtros para que a busca pelo processo seja encontrada rapidamente

a) Data

Clique na primeira data que deseja realizar o filtro e em seguida deixe a tecla Shift acionada e vá clicando nas próximas datas, até finalizar informando todas as datas que irão ser filtradas

Observação: Conforme você selecionar as datas, o Sistema irá destacá-las em Amarelo

Não se esqueça de depois clicar no botão Filtrar

Data

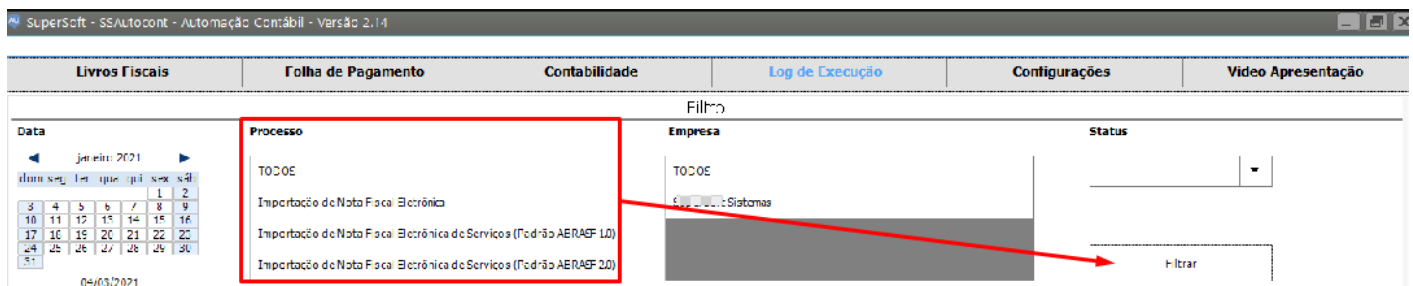
◀ janeiro 2021 ▶

dom	seg	ter	qua	qui	sex	sáb
					1	2
3	4	5	6	7	8	9
10	11	12	13	14	15	16
17	18	19	20	21	22	23
24	25	26	27	28	29	30
31						

b) Processo

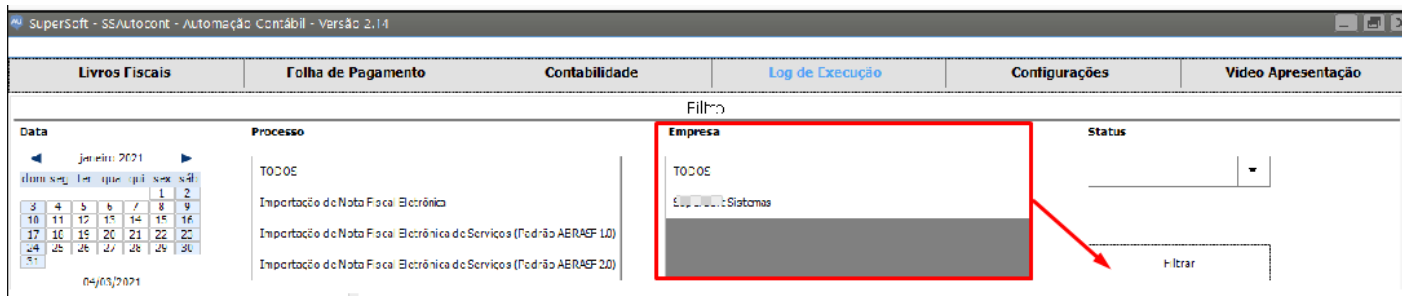
O Sistema apresentará os processos configurados, agendados e executados e você conseguirá clicar sobre um processo

Não se Esqueça de depois clicar no botão Filtrar



c) Empresa

Você conseguirá pesquisar os processos realizados para determinada empresa, para isso clique na Empresa e em seguida em Filtra

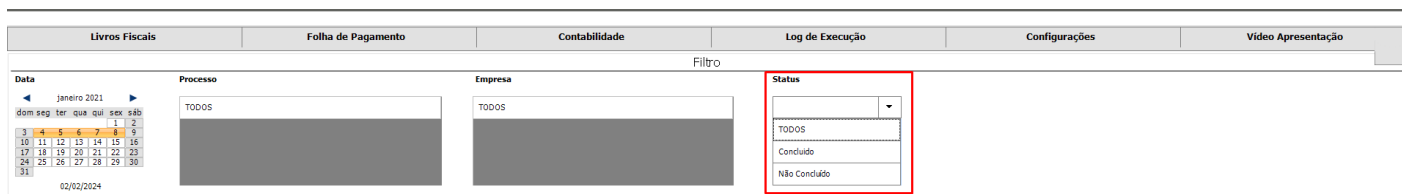


d) A pesquisa poderá, também, ser realizada pelo Status do Processo que foi agendado

d.1) Concluído

d.2) Não Concluído

Não se Esqueça de clicar no botão Filtrar para realizar a pesquisa



Revision #6

Created 19 January 2024 20:38:16 by ProjetosD

Updated 3 December 2025 17:05:03 by ProjetosD