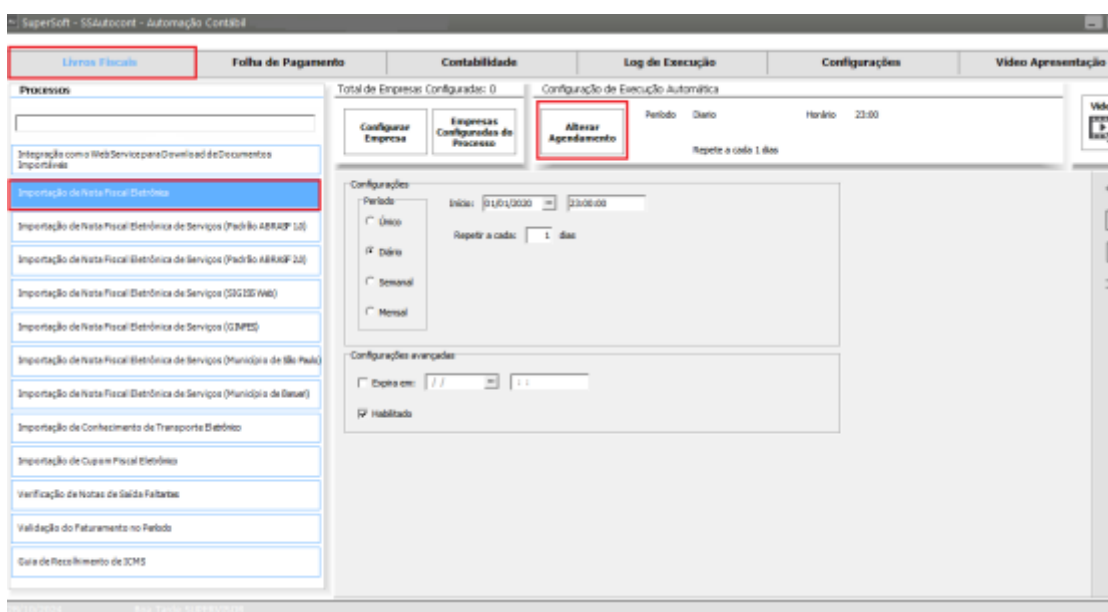


.... video Agendamento de rotinas para Nooven e instalação local

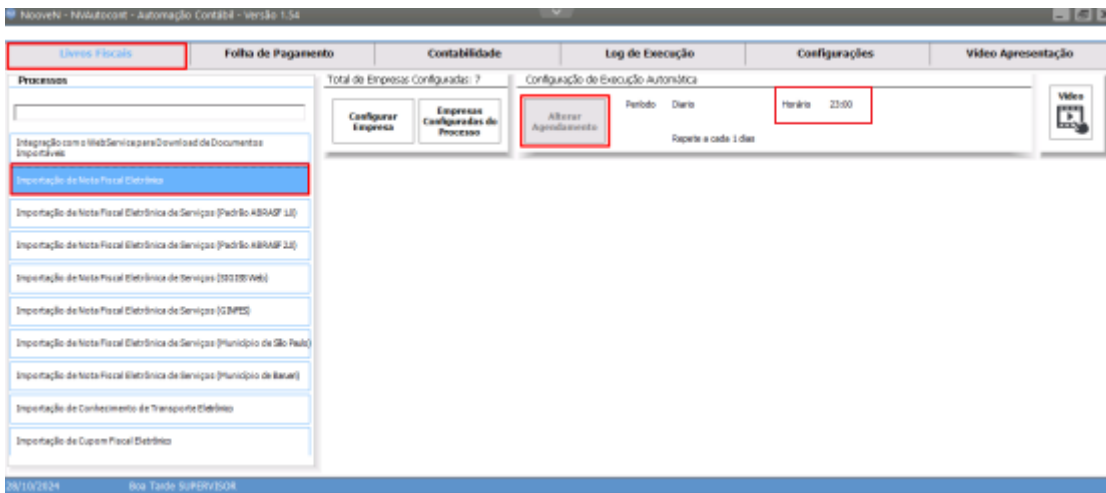
Há uma distinção para execução da importação de notas fiscais entre quem tem o módulo do Autocont instalado no computador local, e quem faz o acesso pelo ambiente Nooven.

Para quem tem instalação local o Botão **Alterar Agendamento** ficará disponível para a mudança da data e horário do agendamento podendo ser programado segundo a preferência do usuário.

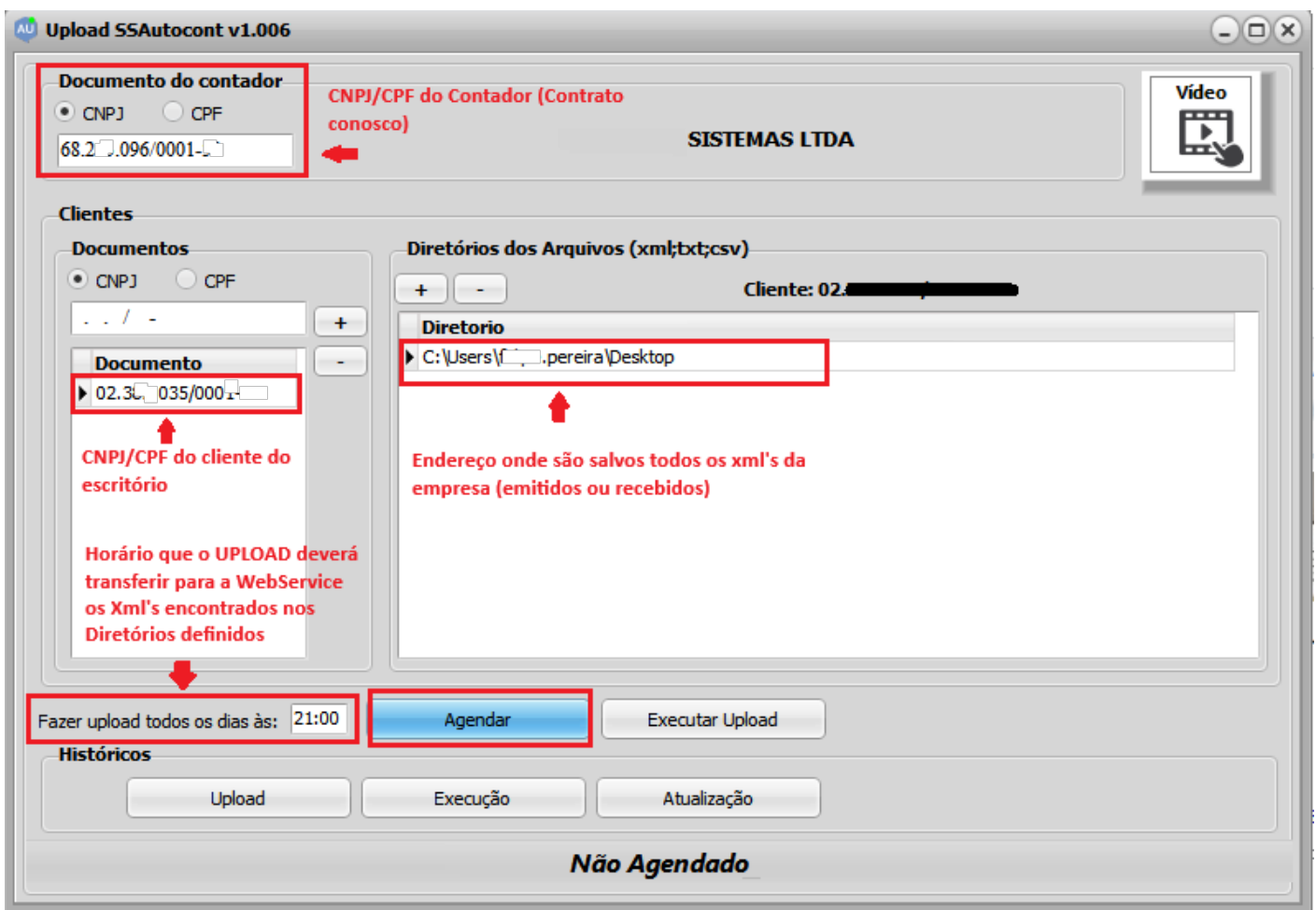
Obs: caso a empresa fizer importação de mais de um modelo de notas, programar um horário diferente para cada modelo.



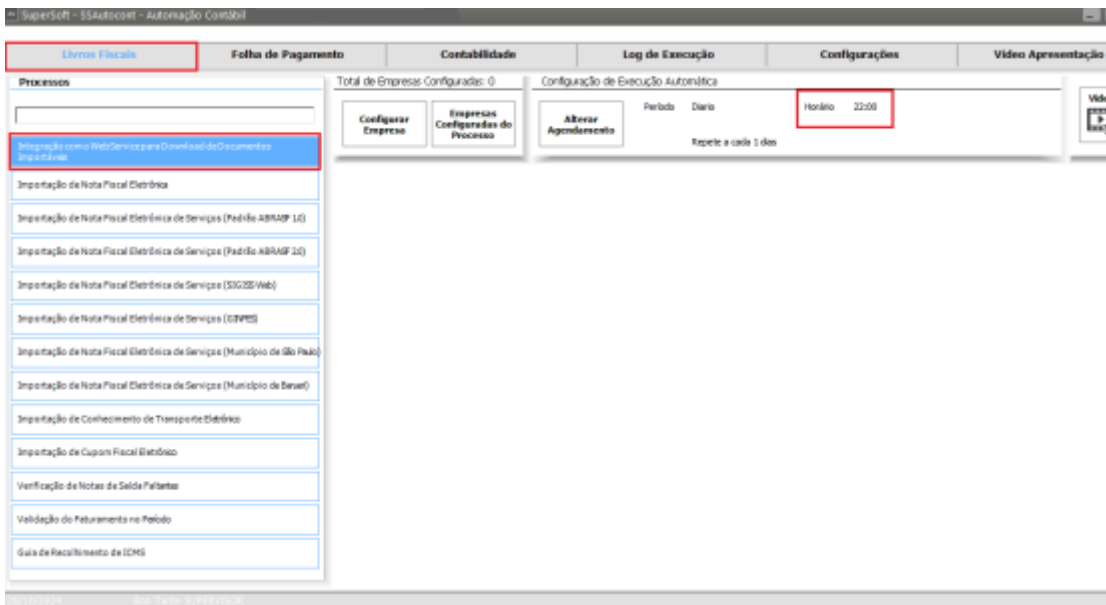
Para quem fizer acesso pelo ambiente Nooven não será possível alterar os horários de importação pré programados para cada modelo de nota. As importações ocorrerão após as 23:00hs não se fazendo necessário que o computador esteja ligado.



Para isso será necessário configurar a ferramenta UPLOAD do Autocont indicando as pastas e o horário de agendamento para as 21:00hs.



Selecionar a opção **Executar a Integração com a Web Service** e Configurar as Empresas para o processo. O Horário deve ser posterior ao programado na ferramenta UPLOAD (21:00hs) e anterior ao programado no início das importações de notas (23:00hs). Na tela abaixo o agendamento está sugerido as 22:00hs.



Posteriormente configurar as importações para cada modelo de nota e suas particularidade conforme já são executadas no Sistema Fiscal.

Obs: todas as empresas configuradas na ferramenta UPLOAD devem ser indicadas na Integração com a Web Service caso contrário as notas não serão importadas.

Revision #2

Created 28 October 2024 18:48:50 by CriadoraConteudoR

Updated 3 December 2025 17:07:20 by ProjetosD