

# Transferência de Bens

## Veja também os Itens:

- [Reavaliação de Bens](#)
- [CIAP \(Controle de Crédito de ICMS do Ativo Permanente\)](#)
- [Importando dados do Sistema de Compras](#)
- [Baixa de Bens](#)
- [Fichas de Bens](#)
- [Transferência de Bens](#)
- [Valor Depreciável do Bem](#)
- [Cadastro de Históricos \(utilizado na Baixa e Transferências de Bens\)](#)
- [Relatório de Bens Baixados](#)
- [Relatório de Bens Adquiridos](#)
- [Relatório de Transferência de Bens](#)
- [Relatório de Reavaliação de Bens](#)
- [Ficha de Reavaliação de Bens](#)
- [Cálculo do Bem - CIAP \(Controle de Crédito de ICMS do Ativo Permanente\)](#)
- [Baixando Bens](#)
- [Ficha de Bens](#)
- [Escriturando o CIAP \(Controle de Crédito de ICMS do Ativo Permanente\)](#)
- [Relatório Livro CIAP \(Controle de Crédito de ICMS do Ativo Permanente\)](#)
- [Relatório de Acompanhamento de CIAP \(Controle de Crédito de ICMS do Ativo Permanente\)](#)
- [Relatório de Estorno e Créditos de CIAP \(Controle de Crédito de ICMS do Ativo Permanente\)](#)

Para transferir bens acesse a opção **Movimentação/Transferência de Bens/Cadastre**

 or type unknown

Informe a Chapa do [Bem](#) a ser transferido.

Escolha o tipo de transferência a ser registrada, **se para outra [Conta/Centro de Custo](#) ou [Local](#), para outra Chapa e Componente ou para outra [Empresa](#).**


Conforme a opção escolhida, serão habilitados os campos para preenchimento da aba **Destino do Bem**.

A **transferência do [Bem](#) para outra Chapa ou para outra Empresa** poderá ser **parcial ou total**, e ela implicará na baixa da chapa atual e na **geração de uma nova chapa no cadastro de [bens](#)**, ou na agregação de valores à uma chapa já existente.


#### **Aba Destino do [Bem](#).**

 image.png and or type unknown

#### **Aba Valores**


 image.png and or type unknown

1) Se a transferência foi para uma nova [conta](#), novo [centro de custo](#), novo [local](#), outra chapa ou outro componente, um novo [cadastro de Bem](#) será **Criado automaticamente** no menu **Manutenção/[Bens](#)/Manutenção**

 image.png and or type unknown

2) Se a transferência foi para uma outra [Empresa](#), **não será criado um novo bem.**

Caso haja necessidade de Imprimir/Visualizar um relatório dos Bens Transferidos você deverá acessar o menu **Relatórios/Transferências**

 image.png and or type unknown

Será apresentada a tela para configuração do Relatórios

 image.png and or type unknown

Ao pedir para Imprimir/Visualizar o sistema apresentará as informações conforme o solicitado

 image.png and or type unknown

---

Revision #9

Created 7 July 2023 17:49:59 by ProjetosD

Updated 11 September 2024 17:14:45 by ProjetosD