


Movimentação para o Índice Nacional

Para realizar o **cálculo do índice Econômico Nacional**, primeiramente você deverá acessar o menu **Manutenção>Empresa>[Parâmetros Adicionais da Empresa](#)** e definir que Efetua os Cálculos Automáticos de Depreciação e Correção Monetária.

nd or type unknown


O Sistema irá calcular as Movimentações para o Índice Nacional baseado nas informações cadastradas em:

Cadastro das Contas Contábeis:

Menu **Manutenção>Tabelas>Contas Contábeis**

nd or type unknown

Campo [Taxas de Depreciação](#)

nd or type unknown

Cadastro do Bem:

Menu Manutenção>Bem


nd or type unknown

Campo Valor Original ou se for preenchido Valor Depreciável

nd or type unknown

Cadastro de Indexadores

Menu Manutenção>Tabelas>Indexadores

nd or type unknown

É importante cadastrar o índice a partir de 01/01/1996 com Valor 1,0000

image.png
Image not found or type unknown

Para realizar o [cálculo da Depreciação](#), acesse o link **Movimentação>Cálculos de Depreciação e Correção Monetária**

image.png
Image not found or type unknown

Defina o período e no campo Índice Econômico defina Índice Nacional

Clique em Ok

image.png
Image not found or type unknown

image.png
Image not found or type unknown

Para visualizar os cálculos realizados, acesse o menu Movimentação>[Movimentos para o Índice Econômico Nacional>Manutenção](#)

image.png
Image not found or type unknown

Clique na seta Avançar 

Edite o mês que deseja visualizar

O Sistema irá realizar o cálculo da seguinte forma:

- **Valor do bem cadastrado ou valor depreciable = R\$ 100.000,00**
- **Taxa de Depreciação Anual = 20%**
- **Taxa de Depreciação Mensal - $20/12 = 1.666,67$**
- **Valor da Depreciação Mensal = $R\$100.000,00 * 1,6667\% = R\$ 1.666,67$**

image.png
Image not found or type unknown