


# Importando dados do Sistema de Compras


## Veja também os Itens:

- [Reavaliação de Bens](#)
- [CIAP \(Controle de Crédito de ICMS do Ativo Permanente\)](#)
- [Importando dados do Sistema de Compras](#)
- [Baixa de Bens](#)
- [Fichas de Bens](#)
- [Transferência de Bens](#)
- [Valor Depreciável do Bem](#)
- [Cadastro de Históricos \(utilizado na Baixa e Transferências de Bens\)](#)
- [Relatório de Bens Baixados](#)
- [Relatório de Bens Adquiridos](#)
- [Relatório de Transferência de Bens](#)
- [Relatório de Reavaliação de Bens](#)
- [Ficha de Reavaliação de Bens](#)
- [Cálculo do Bem - CIAP \(Controle de Crédito de ICMS do Ativo Permanente\)](#)
- [Baixando Bens](#)
- [Ficha de Bens](#)
- [Escrutando o CIAP \(Controle de Crédito de ICMS do Ativo Permanente\)](#)
- [Relatório Livro CIAP \(Controle de Crédito de ICMS do Ativo Permanente\)](#)
- [Relatório de Acompanhamento de CIAP \(Controle de Crédito de ICMS do Ativo Permanente\)](#)
- [Relatório de Estorno e Créditos de CIAP \(Controle de Crédito de ICMS do Ativo Permanente\)](#)

Se a empresa estiver inicializada no Sistema Controle de Compras, você poderá importar os dados de [Aquisições de Bens do Ativo Imobilizado](#) que foram registradas no [Sistema Controle de Compras](#) através das [Notificações de Recebimento](#).

No período informado, o sistema irá selecionar as informações das [Notificações de recebimento](#) com Código Fiscal **\*.406 ou \*.551**


 image.png

 image.png

E irá disponibilizar as informações destes produtos para que você possa informar a Chapa e demais informações complementares pertinentes ao Controle de Ativo Fixo.

Esta rotina visa facilitar o trabalho de digitação de dados, uma vez que as informações como Número da Nota Fiscal, Data de Aquisição, Valor de Aquisição, Fornecedor e Descrição do Bem já foram informadas no Sistema de Compras.


Acesse o menu **Utilitários>Importação de Dados>Dados do Sistema Controle de Compras**


 image.png

Será apresentada a tela para que você defina a data inicial e final em que foram cadastradas as notas de compra do ativo permanente no Sistema Controle de Compras.

O Sistema apresentará as notas já importadas na cor Amarela e as não importadas na cor Branca

Clique para visualizar

 image.png

 image.png