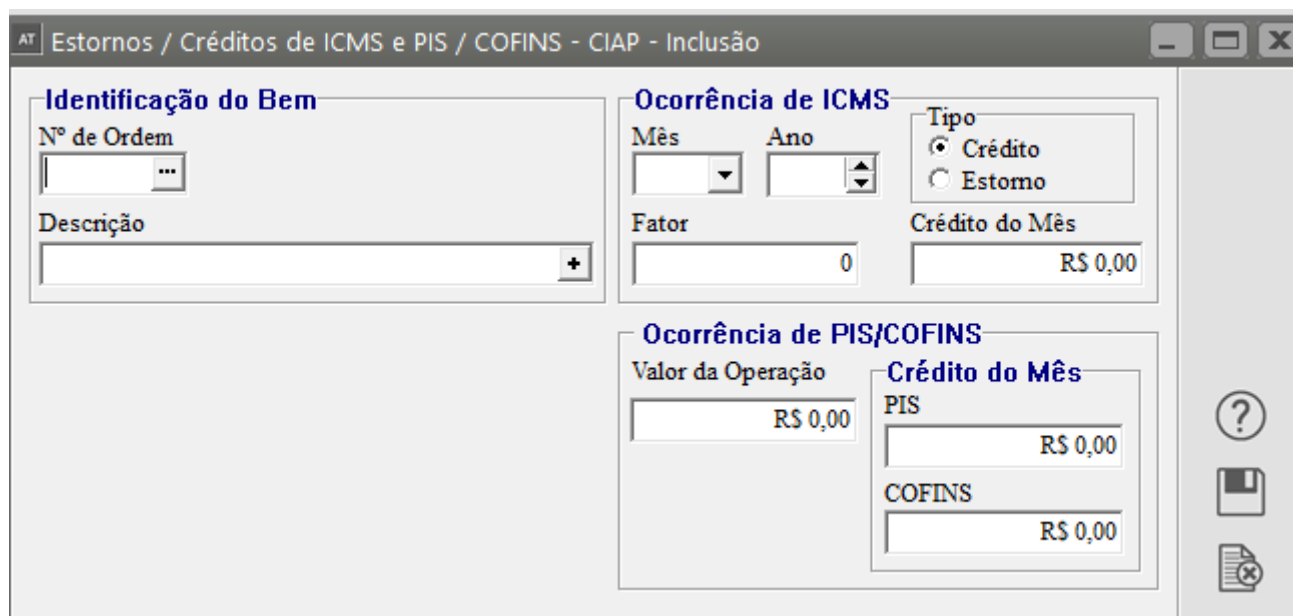


Cadastro de Históricos (utilizado na Baixa e Transferências de Bens)

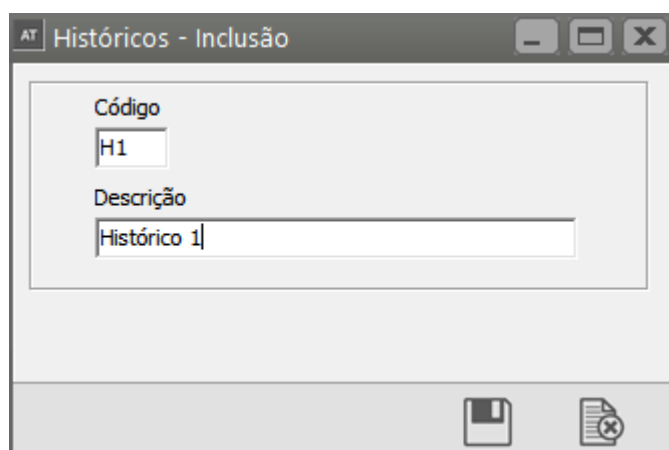
Veja também os Itens:

- [Reavaliação de Bens](#)
- [CIAP \(Controle de Crédito de ICMS do Ativo Permanente\)](#)
- [Importando dados do Sistema de Compras](#)
- [Baixa de Bens](#)
- [Fichas de Bens](#)
- [Transferência de Bens](#)
- [Valor Depreciável do Bem](#)
- [Cadastro de Históricos \(utilizado na Baixa e Transferências de Bens\)](#)
- [Relatório de Bens Baixados](#)
- [Relatório de Bens Adquiridos](#)
- [Relatório de Transferência de Bens](#)
- [Relatório de Reavaliação de Bens](#)
- [Ficha de Reavaliação de Bens](#)
- [Cálculo do Bem - CIAP \(Controle de Crédito de ICMS do Ativo Permanente\)](#)
- [Baixando Bens](#)
- [Ficha de Bens](#)
- [Escrutando o CIAP \(Controle de Crédito de ICMS do Ativo Permanente\)](#)
- [Relatório Livro CIAP \(Controle de Crédito de ICMS do Ativo Permanente\)](#)
- [Relatório de Acompanhamento de CIAP \(Controle de Crédito de ICMS do Ativo Permanente\)](#)
- [Relatório de Estorno e Créditos de CIAP \(Controle de Crédito de ICMS do Ativo Permanente\)](#)

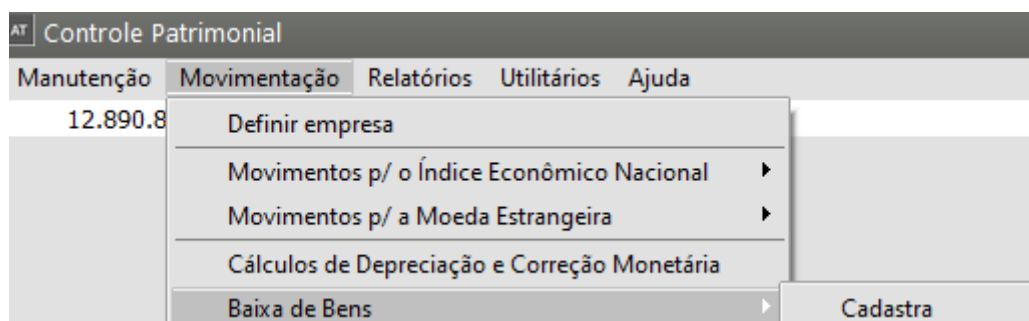
Para cadastrar os históricos, acesse o menu **Manutenção>Tabelas>Históricos>Cadastra**



Será apresentada a tela para que você defina um **Código com até 2 caracteres alfanuméricos** e a **Descrição do Histórico**



Ao realizar o cadastro da [Baixa de um bem](#), no menu **Movimentação>Baixa de Bens>Cadastra**



Você conseguirá definir o histórico de acordo com o cadastro realizado anteriormente



Escritório: MODELO SIMPLES NACIONAL

Endereço: 1, 1

RECIBO Nro. 1

Período de: Jul/2023 a Jul/2023

Data Venc.	Histórico	Ref.	Valor Mov.	Desconto
31/08/2023	TOTAL DAS RECEITAS	07/2023	500,00	0,00
Valor Total :		500,00		

Recebemos da Empresa: EMPRESA MODELO 2 - INDÚSTRIA, CNPJ nº 22.222.222/2222-22, a importância de R\$ 500,00 (QUINHENTOS REAIS)

Observações: Emissão de Recibos do Cliente

Encarregado : _____

Data : 18/08/2023

Ao realizar o cadastro de uma [Transferência de Bem](#), no menu **Movimentação>Transferência de Bens**

UF Relatórios Gerenciais - Alteração

Relatorio
Nome
01
Título
teste

Tamanho das Colunas
17
Largura do Relatório: 80

Colunas
Colunas inseridas
teste
teste 1
teste 2

Coluna
Descrição
teste
Códigos Fiscais
5.102
Inserir
Demais cód.

Coluna de Totalização
☐ Imprime coluna de totalização
Descrição
observação

Você conseguirá definir o histórico de acordo com o cadastro realizado anteriormente

AT

Transferências - Inclusão

Identificação

Chapa

Componente

Único

Todos

Transferência Para

Outra Conta / C.Custo / Local

Outra Chapa / Componente

Outra Empresa

Descrição

Destino do Bem

Valores

Data Transf.

Nova Empresa

Nova Chapa

Novo Comp.

Conta Contábil

Anterior

Atual

Centro de Custo

Anterior

Atual

Localização

Anterior

Atual

Código

Histórico

Complemento

AT

Históricos

Pesquisa por

Chave

Código

Pesq.somente início da palavra

Pesquisa

Código	Descrição
H1	Histórico 1

ok

Revision #8

Created 8 August 2023 17:43:40 by ProjetosD

Updated 11 September 2024 13:52:32 by ProjetosD