


Trocando de Usuário


<https://www.youtube.com/embed/LJ13AP0mzZk>

1) Para trocar o Login do usuário que está acessando o Sistema no momento, acesse o menu **Utilitários>Trocar de Usuário**

nd or type unknown


Será apresentada a tela para que você digite o Login do usuário que irá passar a utilizar o Sistema a partir deste momento

Em seguida informe a senha do usuário e clique em OK

nd or type unknown


2) Você poderá realizar esse mesmo processo, clicando com o botão direito do mouse no centro da tela do Sistema.

Em seguida defina Trocar de Usuário

nd or type unknown

Será apresentada a mesma tela citada anteriormente

Informe o Login do Usuário e Senha

nd or type unknown

Veja também os Itens:

- [Controlando os Usuários do Sistema](#)
- [Relatório de Direitos por usuário](#)
- [Trocando de usuário](#)
- [Direito de Usuário por Recurso](#)

Revision #7

Created 12 August 2023 08:48:47 by ProjetosD

Updated 13 May 2026 16:12:49 by ProjetosD