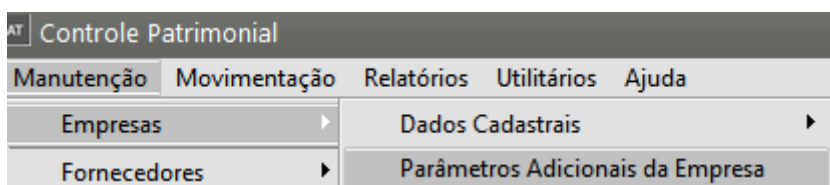


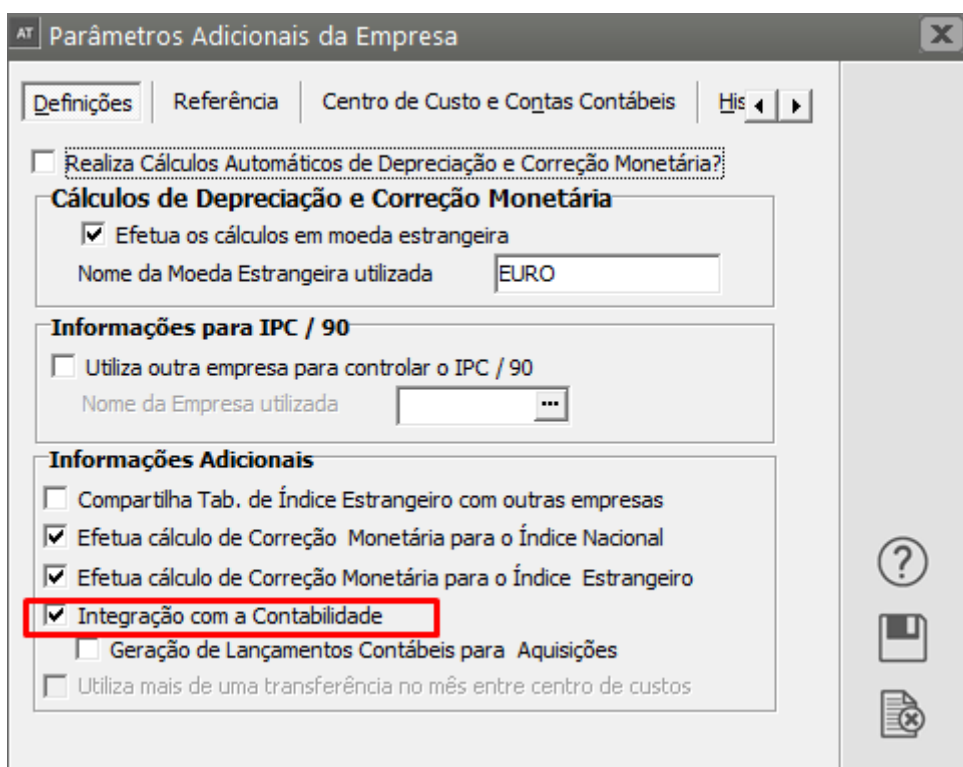
Integração do Sistema Ativo com o Sistema Contábil

<https://www.youtube.com/embed/qWZ6ijDiaQk>

1) Para que o Sistema faça corretamente a Integração com o **Sistema Contábil**, primeiramente deverá ser acessado o menu **Manutenção/Empresas/Parâmetros Adicionais da Empresa**



Na Aba Definições informe que terá Integração com a Contabilidade



Na aba [Centro de Custo](#) e [Contas Contábeis](#) deverá ser cadastradas as **Contas Contábeis de Despesa de Depreciação, Correção Monetária da Depreciação, Depreciação Acumulada e Correção Monetária.**

Deverá também ser informado se a conta de [fornecedores será Analítica ou Sintética](#),

a) Caso a opção seja por **Sintética** a Conta Contábil deverá ser cadastrada no mesmo menu.

AT Parâmetros Adicionais da Empresa

Definições | Referência | Centro de Custo e Contas Contábeis | His < >

Centro de Custo

Utiliza Centro de Custo?

Níveis

Num. Níveis: 1

Número dígitos utilizados

Nível 1: 7 | Nível 2: 0 | Nível 3: 0

Integração com a Contabilidade

Contabiliza por Centro de Custo?

Fornecedores

Analíticos Sintéticos

Conta Contábil dos Fornecedores

.....

Destino da exportação

Matriz Filial

Contas Contábeis

Despesa de Depreciação

3.2.1.03.0009

Cor. Monet. Depreciação

.....

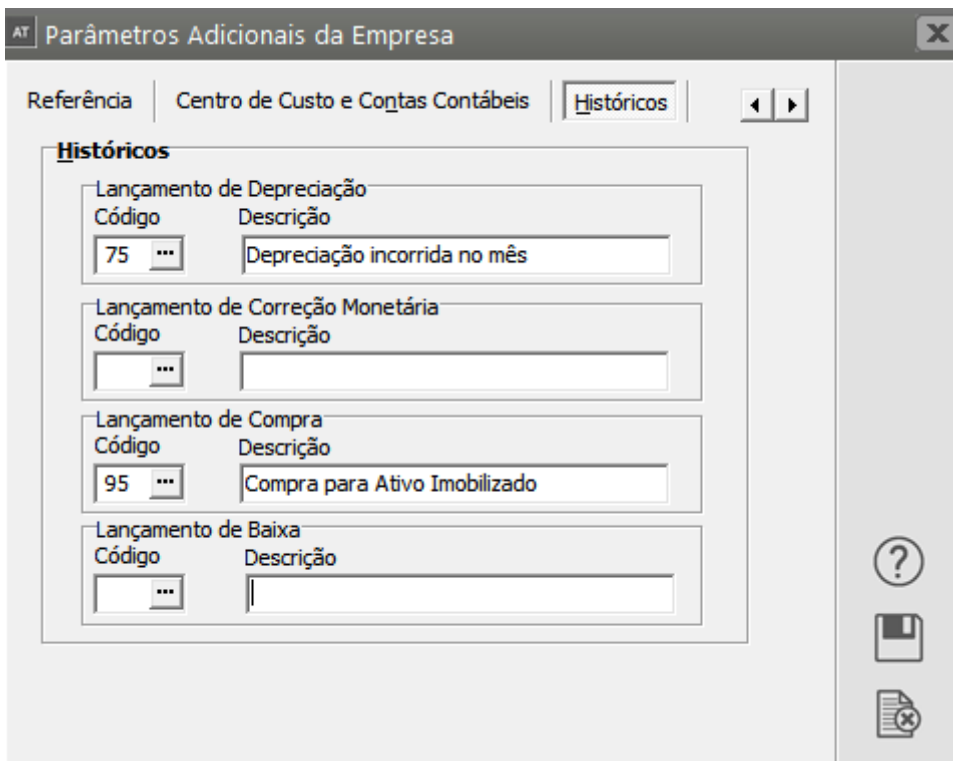
Depreciação Acumulada

1.3.2.02.0003

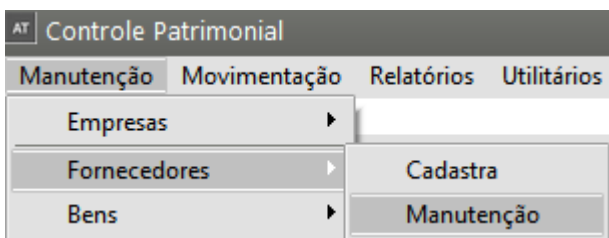
Correção Monetária

.....

Na aba [Históricos](#) deverão ser cadastrados os históricos para os [Lançamentos Contábeis](#)



b) Caso a opção seja por **Conta Contábil de Fornecedores Analítica** você deverá acessar o menu **Manutenção/Fornecedores/Manutenção**



Editar o [Fornecedor](#) e definir a conta contábil de cada [fornecedor](#).

AT Fornecedor - Alteração

Identificação | Informações Bancárias

Dados Principais

Número: CNPJ 00.156.652/0001-10 CPF Razão Social: Fornecedor Teste Outros

Nº Auxiliar: CNPJ CPF

Enquadramento: ME ou EPP Simples Nacional Outra

Nome Fantasia:

Inscrição Estadual: Data do Cadastro: 13/12/2005

Informações Adicionais

Produtor Rural

CPF do Produtor Rural:

Inscrição Produtor:

Inscrição Municipal: Identificação de Estrangeiro:

Integração Contábil: **Adiantamento à Fornec.**:

Localização

CEP: Endereço:

Cód Cidade (IBGE): Cidade: Estado: SP País: BRASIL Caixa Postal:

Complemento: Bairro: Telefone: Fax:

Homepage: E-mail:

Observações:

Situação: Ativo Inativo

Anexos

Poderá, se preferir, acessar o menu **Manutenção/Tabelas/Conta Contábeis de Fornecedores/Cadasta**

AT Controle Patrimonial

Manutenção | Movimentação | Relatórios | Utilitários | Ajuda

- Empresas ▶
- Fornecedores ▶
- Bens ▶
- Ficha de Reavaliação ▶
- Taxas ▶
- Tabelas ▶
 - Contas Contábeis ▶
 - Contas Contábeis de Fornecedores ▶
 - Cadasta
- Usuários ▶

Definir o [fornecedor e cadastrar a Conta Contábil](#) para o mesmo

AT Contas Contábeis dos Fornecedores - Inclusão

Fornecedores

Tipo
 CNPJ CPF Outro

CNPJ
56.393.465/0001-04

Razão Social
FORNECE TUDO LTDA

Conta Contábil

Save and Delete icons

3) Em seguida deverá acessar o menu **Manutenção/Tabelas/Contas Contábeis/Cadastre**

AT Controle Patrimonial

Manutenção Movimentação Relatórios Utilitários Ajuda

Empresas

Fornecedores

Bens

Ficha de Reavaliação

Taxas

Tabelas

Contas Contábeis

Cadastre

4) Em seguida cadastre as Contas Contábeis para os [Bens](#).

Ao informar o Grupo deverá ser um Grupo que tenha Integração com a Contabilidade

AT Grupos de Contas - Alteração

Código Descrição

1 Grupo 1

Integração com a Contabilidade

Help, Back, Save, Delete, Forward icons

AT Contas Contábeis - Inclusão

Conta Contábil Principal

Conta Contábil: 1.3.2.01.002 Descrição da Conta: Edifícios e Construções

Grupo: 1 Descrição do Grupo: Grupo 1

Patrimônio Líquido?
 Deprecia esta conta?
 Natureza da Conta: Devedora Credora

Taxas de Depreciação

Nacional: 20 Estrangeira: 0

Conta do Ativo

1.3.2.01.002

Outras Contas Contábeis

Compra do Bem:

Depreciação Acumulada: 1.3.2.02.0001

Corr. Monet. da Depreciação:

Despesa Depreciação: 3.2.1.03.0009

Correção Monetária:

Descrição da Conta de Depreciação Acumulada: Deprec.acum.edifícios/constr.

Lucro na baixa: 4.1.2.01.0001 Prejuízo na baixa: 4.1.2.02.0001

5) Depois de realizado os cálculos e antes de realizar a [Exportação dos lançamentos para o Sistema Contábil](#) você poderá fazer uma conferência das informações que serão exportadas, para

AT Controle Patrimonial

Manutenção Movimentação **Relatórios** Utilitários Ajuda

12.890.807/0001-26

- Depreciação
- Correção Monetária
- Bens Baixados
- Bens Adquiridos
- Ficha dos Bens
- Razão Auxiliar
- Transferências
- Reavaliação de Bens
- Planilha Contábil

Serão apresentados os Lançamentos Contábeis gerados

** PLANILHA CONTABIL **

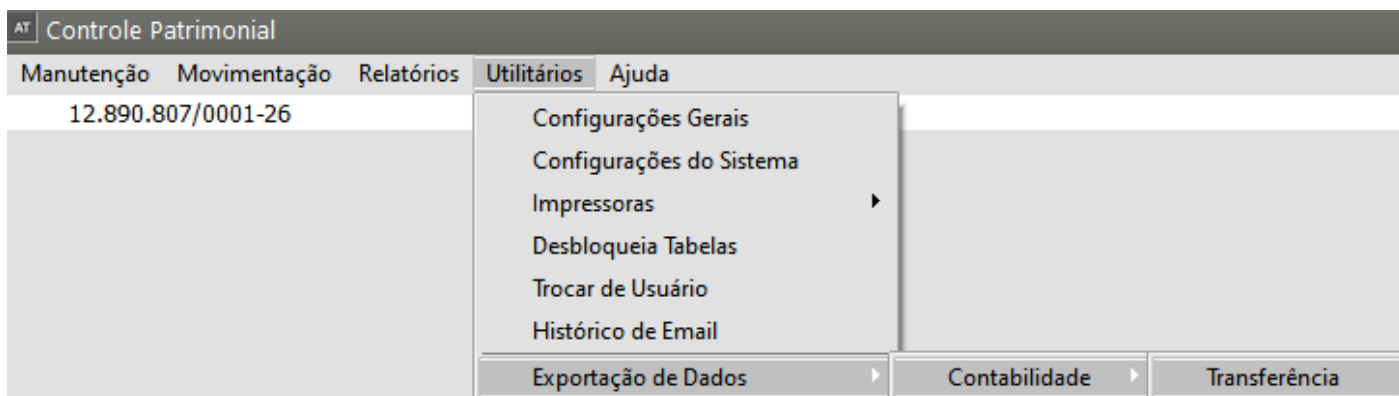
Pagina: 1

Índice Nacional

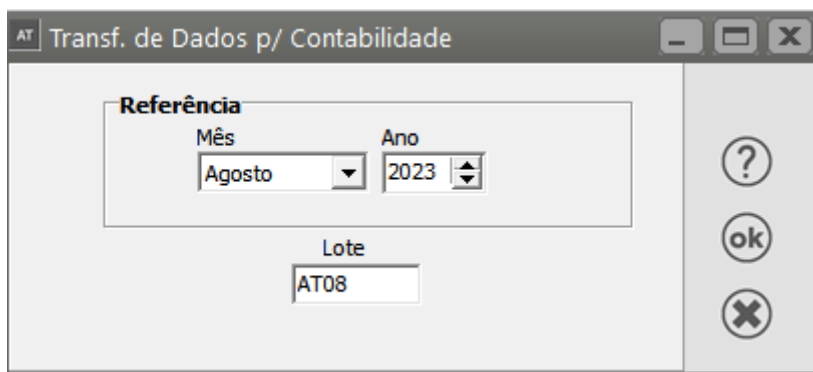
EMPRESA: MODELO SIMPLES NACIONAL DATA: 08/2023

DEBITO	CREDITO	DATA	VALOR	HISTORICO	CENTRO DE CUSTO
3.2.1.03.0009	1.3.2.02.0004	31/08/23	383,14	Depreciacao incorrida no mes	NULO
TOTAL			383,14		

6) Para realizar a Exportação de Dados para a contabilidade acesse o menu **Utilitários/Exportação de Dados/Contabilidade (Arquivo ou Transferência)**



Defina o período que será exportado e clique em OK



Veja também os Itens:

- [Exportando dados para a Contabilidade](#)
- [Planilha Contábil](#)
- [Integração do Sistema Ativo com o Sistema Contábil](#)
- [Cadastrando Contas Contábeis](#)
- [Grupo de Contas](#)

Revision #18

Created 7 July 2023 17:47:24 by ProjetosD

Updated 15 May 2026 14:41:21 by ProjetosD