

Histórico de email

<https://www.youtube.com/embed/JEPuLgmP68I>

O Sistema possibilita que a partir do momento que seu email seja configurado no no menu **Manutenção>Empresas>[Dados Cadastrais da Empresa](#)**, aba configuração de email

Empresas - Alteração

Identificação | Parâmetros Gerais

Identificação

Nome Abreviado: MODELO | Tipo: CNPJ CPF Outro | CNPJ: 12.890.807/0001-26 | Insc. Estadual/Produtor Rural: | Situação: Ativo Inativo

Razão Social: MODELO SIMPLES NACIONAL | CAEPF: . / -

Razão Social por Extenso: MODELO SIMPLES NACIONAL | Estabelecimento: Único Matriz Filial | Abrev. Matriz: ...

Localização | Logotipo | **Configuração de e-mail**

Configuração de gerenciador de e-mail

Utiliza gerenciador de e-mail padrão | Envia e-mail diretamente

Configuração de e-mail direto

Usuário (login do e-mail): | Senha do e-mail: |

Servidor SMTP (Simple Mail Transfer Protocol): | Porta: |

Protocolo

Nenhum Padrão TLS TLS1.2 SSL

Testar envio de e-mail | Carregar configuração padrão

Campos obrigatórios eSocial / REINF

?

←

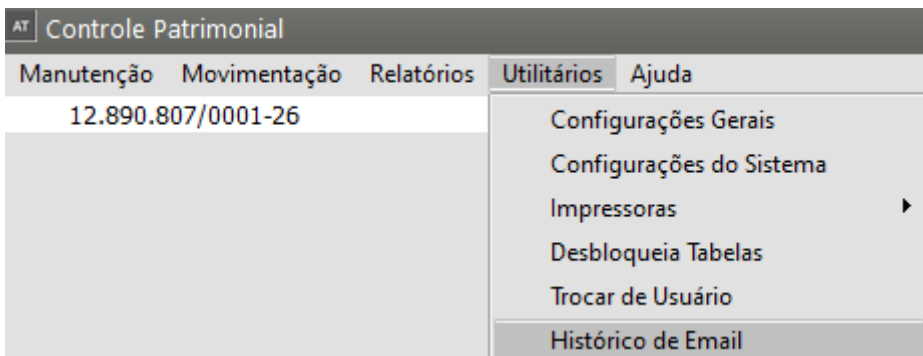
Save

Delete

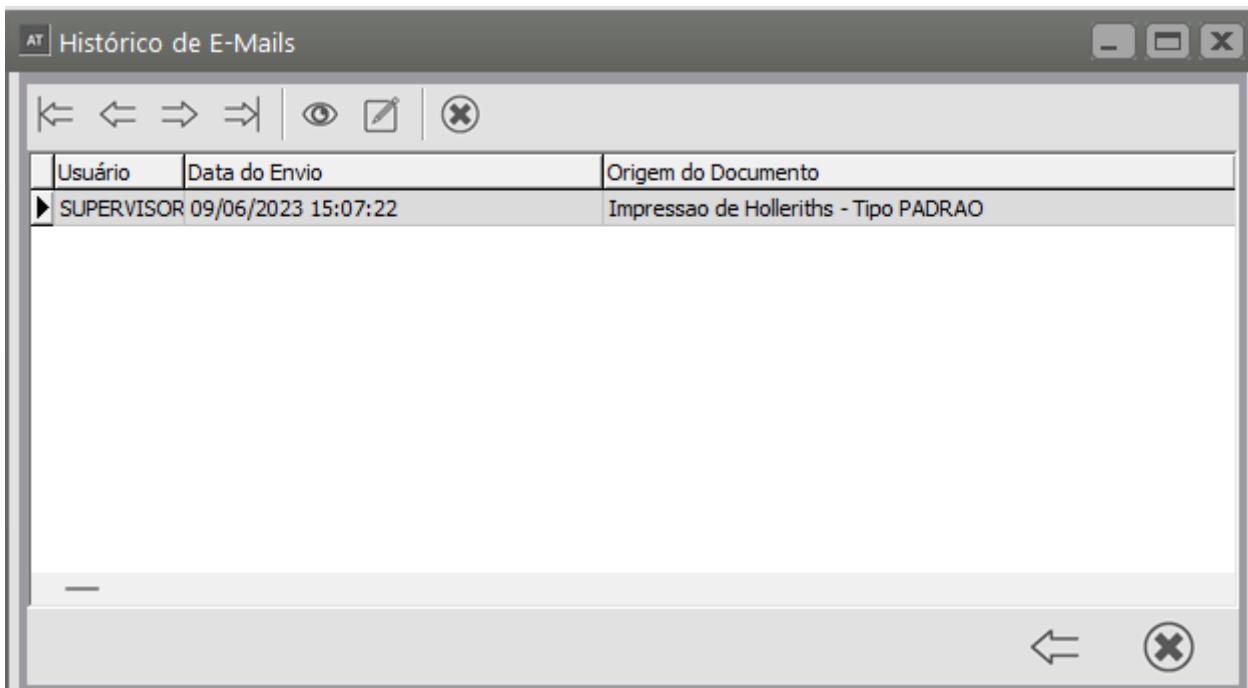
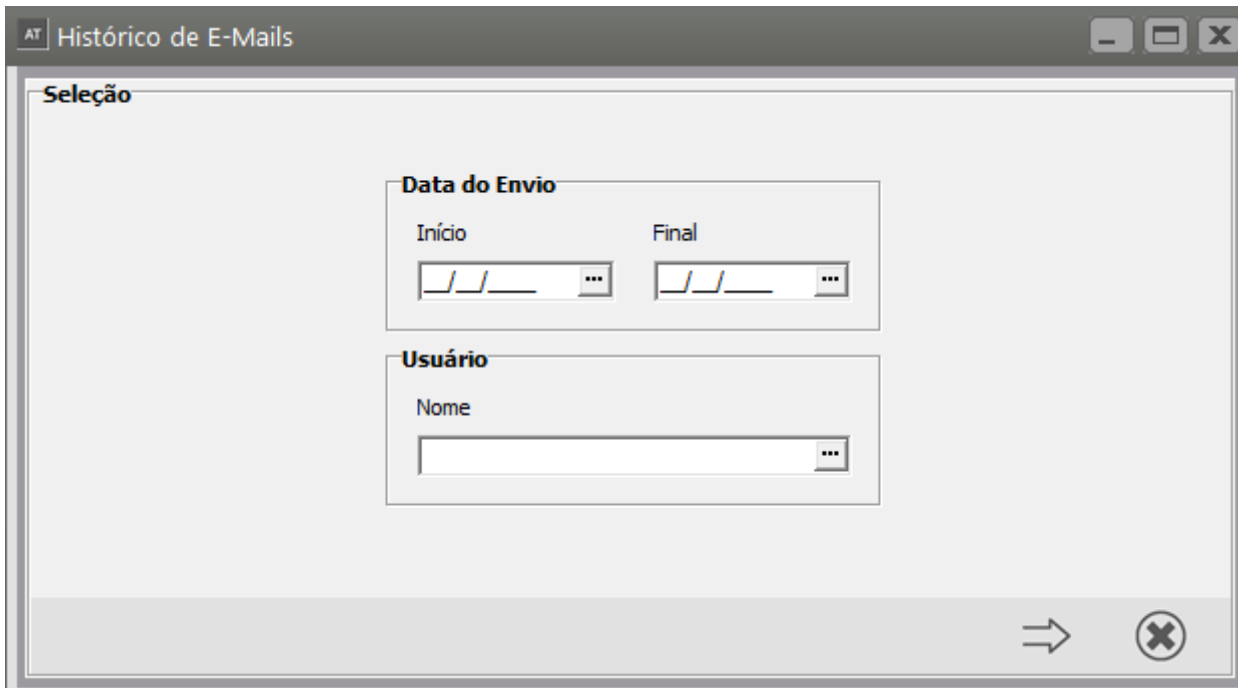
→

Você consiga enviar emails, utilizando a caixa de saída definida

A partir da configuração feita e os emails enviados, se você precisar verificar os emails enviados acesse o menu **Utilitários>Histórico de email**



Clique na seta Avança



Revision #6

Created 12 August 2023 08:50:15 by ProjetosD

Updated 4 May 2026 17:02:52 by ProjetosD