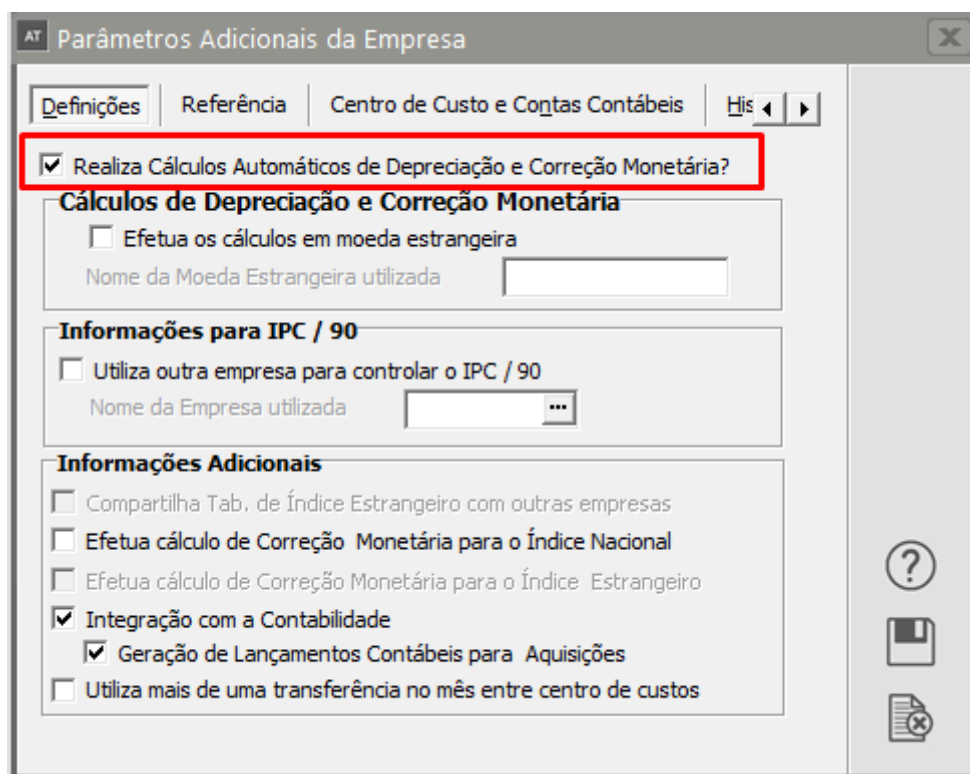


# Calculando a Depreciação e a Correção Monetária

<https://www.youtube.com/embed/w11QN99vg98>

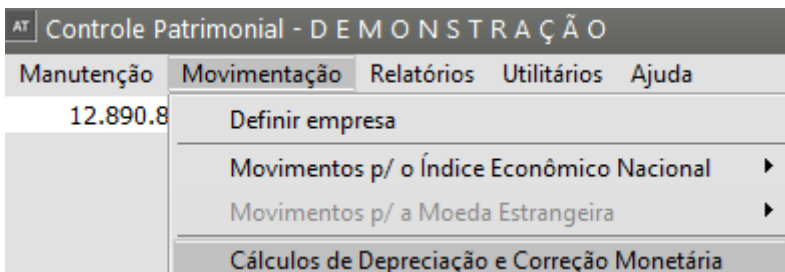
Conforme esclarecido nas instruções do tópico Parametrizando a Empresa.

Os cálculos podem ser automáticos se você marcar a opção Realiza cálculos automáticos de depreciação e correção monetária (existente na tela de Parâmetros Adicionais da Empresa).

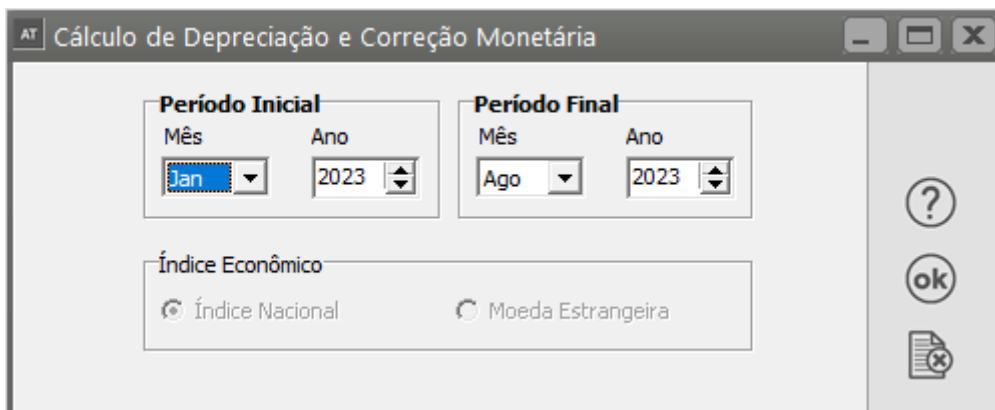


Com esta opção assinalada o sistema gerará os cálculos automaticamente sempre que ele for acessado e for constatado que os cálculos para o mês atual não foram realizados. Isto vale para o Índice Nacional e para a Moeda Estrangeira.

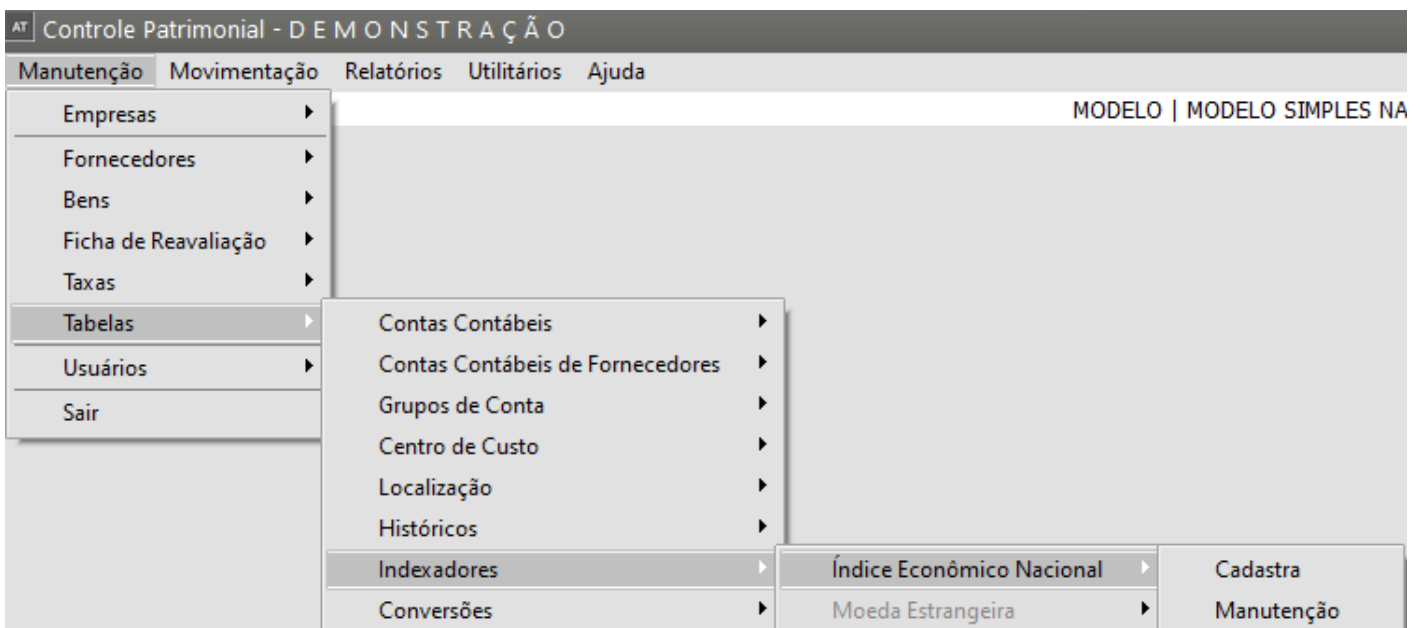
Se você não deseja fazer uso da alternativa acima, deve comandar os cálculos através da opção **Movimentação/Cálculos de Depreciação e Correção Monetária**.



A janela apresentada é bastante simples. Você deve indicar o mês inicial e final do período que deseja calcular e escolher o índice econômico.



O Valor dos [índices indicados](#) nos campos correspondentes ao “Valor para Depreciação” e “Valor para Correção Monetária” somente devem ser alterados se realmente você precisa calcular de forma diferente do convencional, pois o sistema preenche automaticamente os campos de acordo com as informações que recebeu anteriormente. Quando o cálculo for solicitado para um período que irá abranger vários Índices diferentes o sistema acessará os valores necessários nas tabelas localizadas nos ítems **Manutenção/Tabelas/Indexadores**.

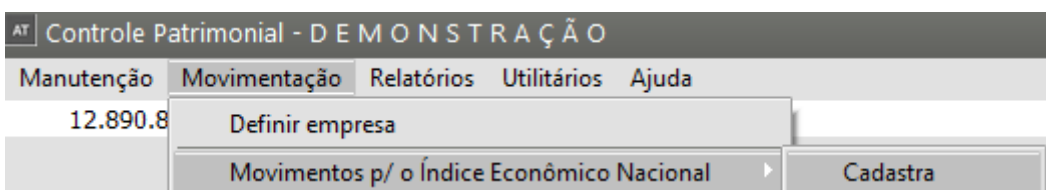


É fundamental que antes de iniciar o processo de [cálculo](#) para um determinado período seja verificado se todas as [aquisições](#), [baixas](#) e [transferências](#) de bens foram inseridas no sistema

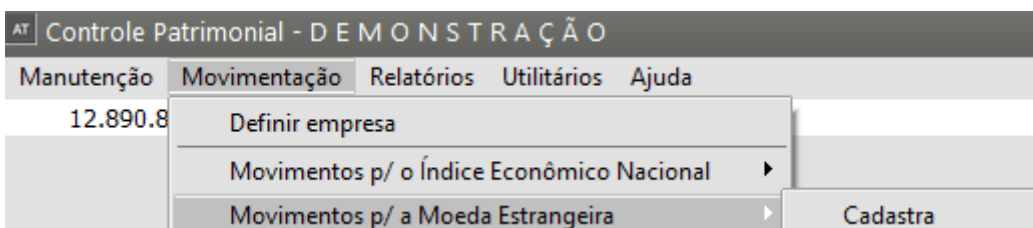
(processos descritos nos itens [Cadastrando Bens](#), [Baixando Bens](#) e [Transferindo Bens](#) respectivamente).

Se ocorrer a mensagem "Existem Movimentos posteriores cadastrados...", é que você está tentando recalcular algum movimento que já havia sido processado anteriormente. Verifique atentamente esta mensagem e se realmente deve prosseguir neste procedimento, pois caso seja confirmado o sistema **eliminará todos os cálculos** gerados para os meses posteriores ao período inicial e reprocessará todos os bens. Os [cálculos](#) sempre são realizados em ordem cronológica.

Para conferir, consultar ou editar os [valores calculados](#) você deve utilizar o menu **[Movimentação/Movimentos Para o Índice Econômico Nacional](#)**.

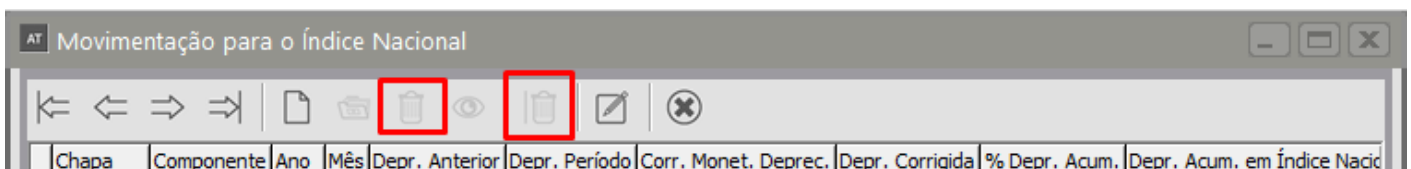
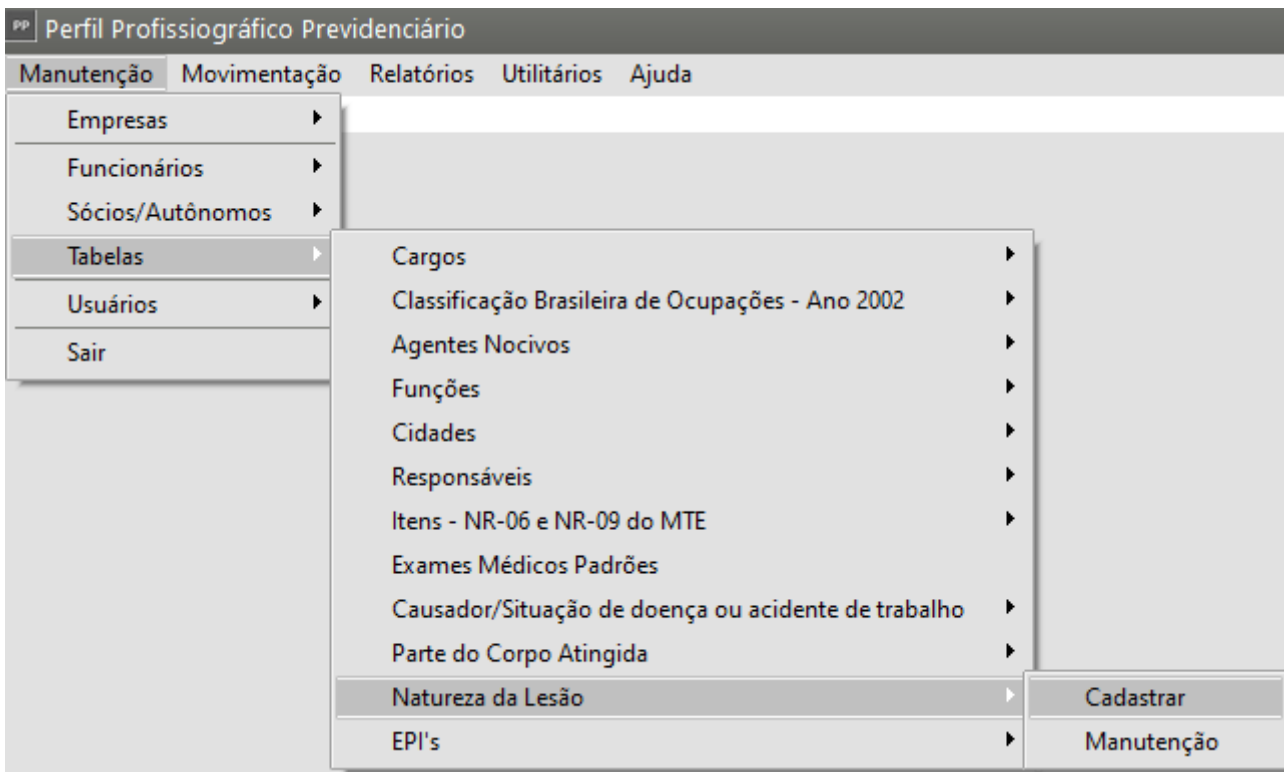


Ou **[Movimentação/Movimentos para Para a Moeda Estrangeira](#)**, onde você terá um registro mensal de movimentação para cada [bem](#) cadastrado.



Ainda existe a possibilidade de você realizar manualmente os cálculos e lançamentos de depreciação e correção monetária através da última opção indicada acima.

Para excluir o cálculo realizado, acesse o menu [Movimentação/Movimentos para o Índice Econômico Nacional](#) ou [Estrangeiro/Manutenção](#), clique na seta [Avança](#)



### Veja também os Itens:

- [Definindo a quantidade de dias do mês no cálculo da depreciação](#)
- [Cálculo de Depreciação](#)
- [Depreciação Acumulada de Períodos Anteriores](#)
- [Depreciação Automática](#)
- [Valor Depreciável do Bem](#)
- [Calculando a Depreciação e a Correção Monetária](#)
- [Definindo Taxa de Depreciação em Moeda Estrangeira](#)
- [Relatório de Depreciação](#)

Revision #13

Created 7 July 2023 17:18:27 by ProjetosD

Updated 15 May 2026 17:01:09 by ProjetosD