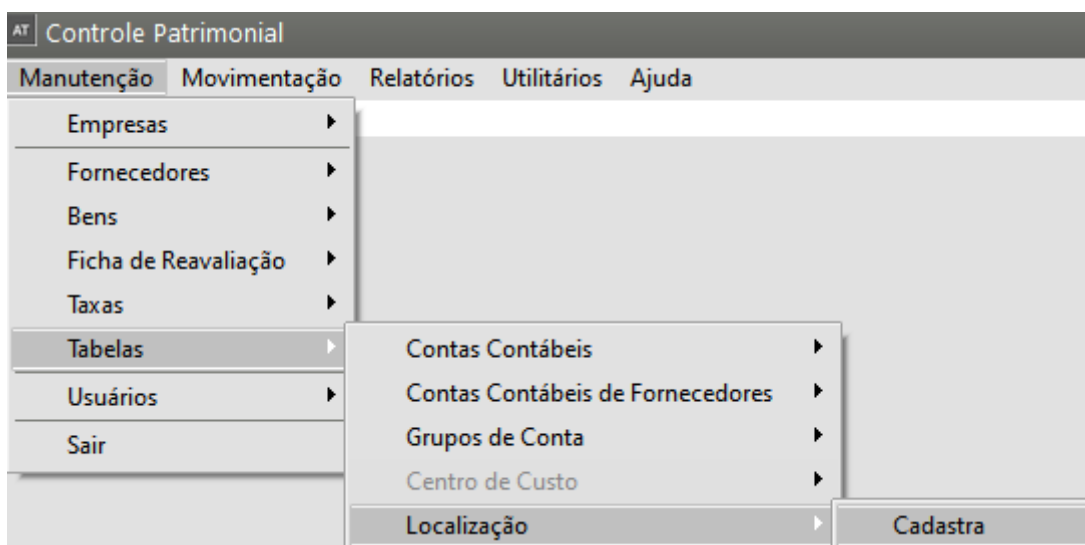


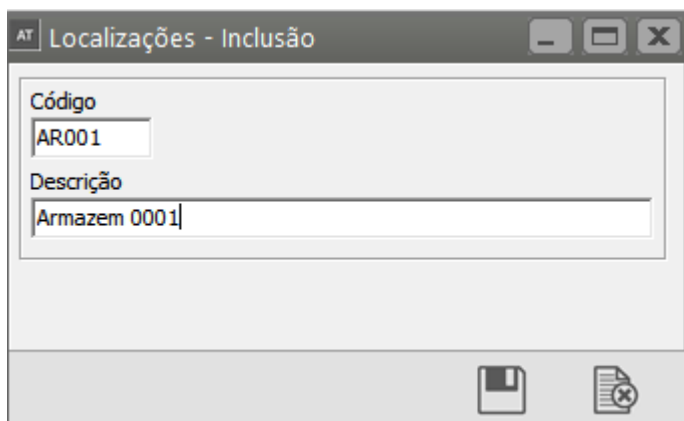
Cadastro de Localizações dos Bens

<https://www.youtube.com/embed/W3CtGIB-sK8>

Para cadastrar as Localizações, acesse o menu **Manutenção>Tabelas>Localização>Cadastra**



Defina um **código com até 5 caracteres alfanuméricos** e em seguida a descrição da **localização**.

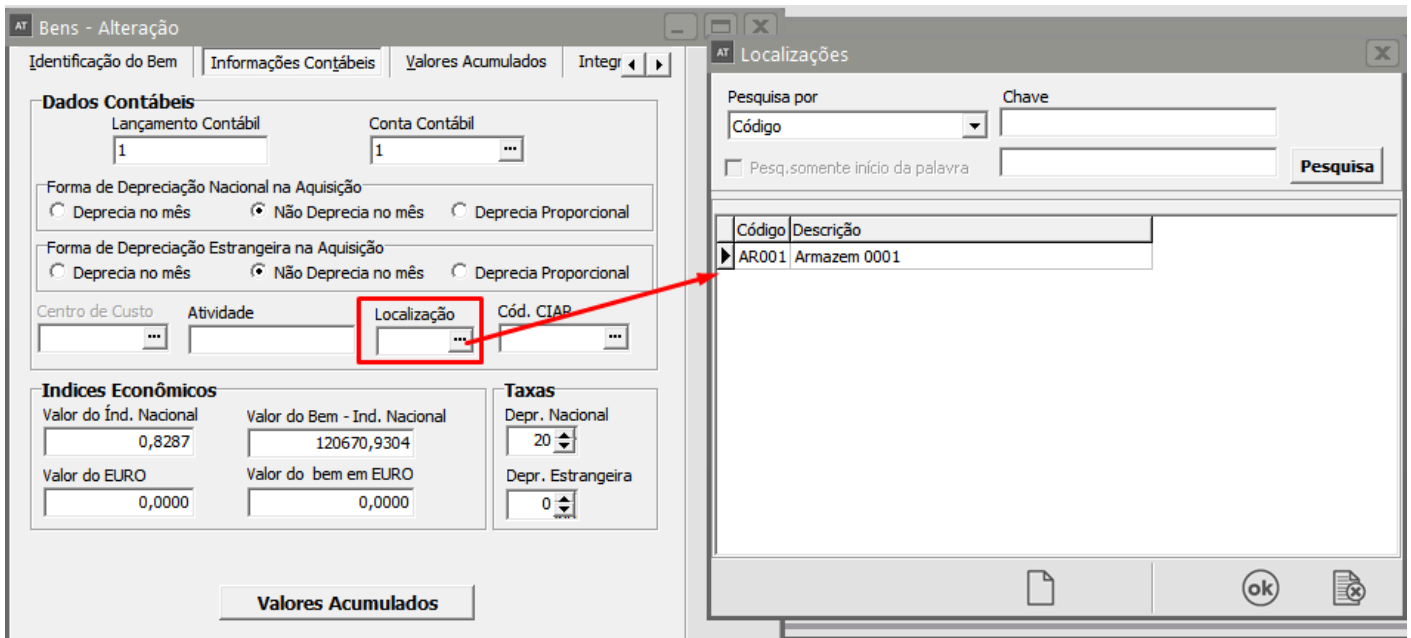


AT Localizações - Inclusão

Código
AR001

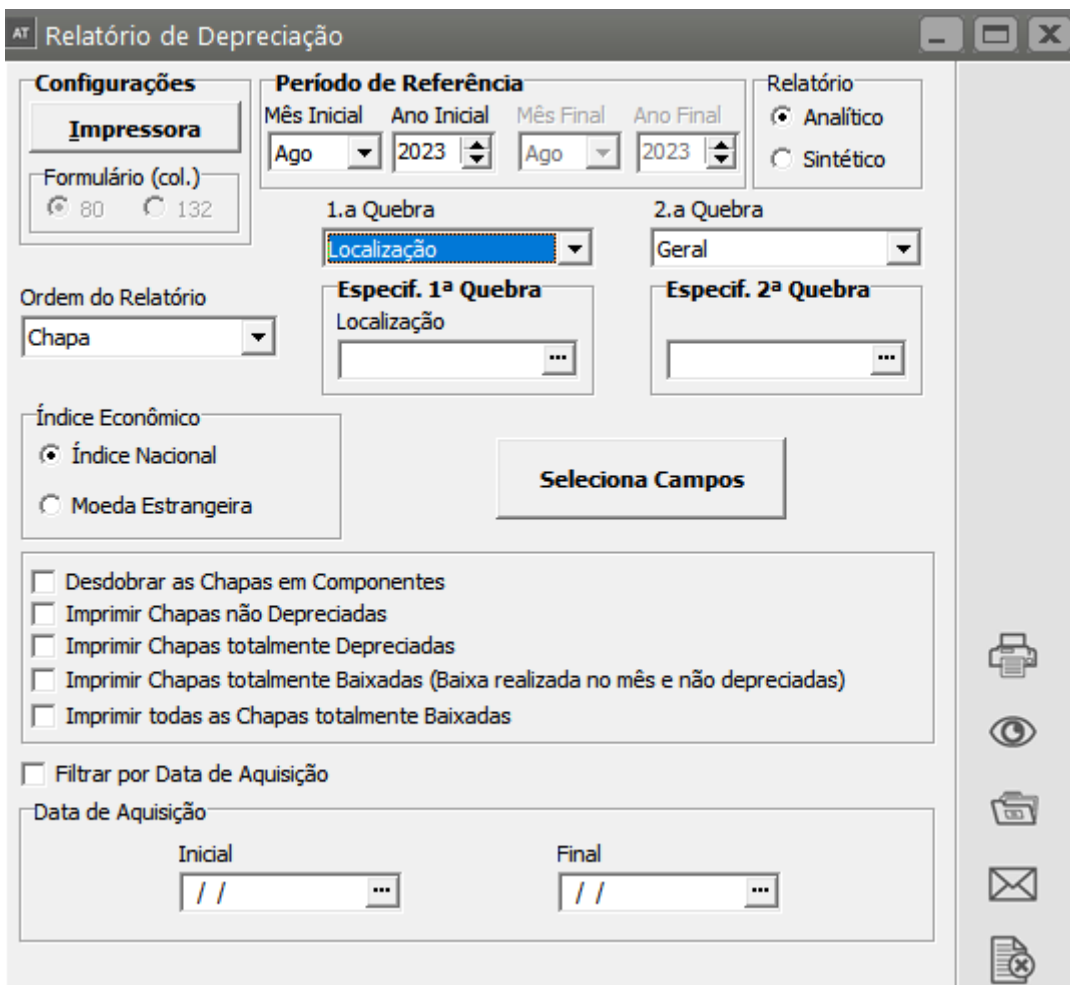
Descrição
Armazem 0001

Ao cadastrar o Bem, defina, na aba Informações Contábeis a localização do mesmo



Ao visualizar os **Relatórios** você conseguirá filtrar as informações através da Localização vinculada a seus Bens, conseguindo desta forma as informações separadas por Localização.

a) Relatório de Depreciação



b) Relatório de Correção Monetária

AT Relatório de Correção Monetária

Configurações Impressora Formulário (col.) <input checked="" type="radio"/> 80 <input type="radio"/> 132 Índice Econômico <input checked="" type="radio"/> Índice Nacional <input type="radio"/> Moeda Estrangeira Ordem do Relatório Chapa <input type="checkbox"/> Desdobrar as Chapas em componentes	Período de Referência Mês: Ago Ano: 2023	Relatório <input checked="" type="radio"/> Analítico <input type="radio"/> Sintético	
	1ª Quebra <input type="radio"/> Geral <input type="radio"/> Conta <input type="radio"/> Grupo <input type="radio"/> Centro de Custo <input checked="" type="radio"/> Localização	2ª Quebra <input checked="" type="radio"/> Geral <input type="radio"/> Conta <input type="radio"/> Grupo <input type="radio"/> Centro de Custo <input type="radio"/> Localização	
	Especif. 1ª Quebra Localização <input type="text"/>	Especif. 2ª Quebra <input type="text"/>	

c) [Relatório de Bens Baixados](#)

AT Relatório de Bens Baixados

Configurações Impressora Formulário (col.) <input checked="" type="radio"/> 80 <input type="radio"/> 132 Baixas <input type="radio"/> Totais <input checked="" type="radio"/> Todas <input type="radio"/> Parciais Índice Econômico <input checked="" type="radio"/> Índice Nacional <input type="radio"/> Moeda Estrangeira Ordem do Relatório Chapa	Período de Referência Data Inicial: // Data Final: //	Relatório <input checked="" type="radio"/> Analítico <input type="radio"/> Sintético	
	1ª Quebra <input type="radio"/> Geral <input type="radio"/> Conta <input type="radio"/> Grupo <input type="radio"/> Centro de Custo <input checked="" type="radio"/> Localização	2ª Quebra <input checked="" type="radio"/> Geral <input type="radio"/> Conta <input type="radio"/> Grupo <input type="radio"/> Centro de Custo <input type="radio"/> Localização	
	Especif. 1ª Quebra Localização <input type="text"/>	Especif. 2ª Quebra <input type="text"/>	

d) [Relatório de Bens Adquiridos](#)

AT Relatório de Bens Adquiridos

Configurações <input type="button" value="Impressora"/> Formulário (col.) <input checked="" type="radio"/> 80 <input type="radio"/> 132 <input type="checkbox"/> Imprime Bens Baixados Ordem do Relatório Chapa	Período de Referência Data Inicial Data Final // //	Relatório <input checked="" type="radio"/> Analítico <input type="radio"/> Sintético
	1ª Quebra <input type="radio"/> Geral <input type="radio"/> Conta <input type="radio"/> Grupo <input type="radio"/> Centro de Custo <input checked="" type="radio"/> Localização	2ª Quebra <input checked="" type="radio"/> Geral <input type="radio"/> Conta <input type="radio"/> Grupo <input type="radio"/> Centro de Custo <input type="radio"/> Localização
<input type="button" value="Seleciona Campos"/> <input type="radio"/> Moeda Estrangeira	Especif. 1ª Quebra Localização <input type="text"/>	Especif. 2ª Quebra <input type="text"/>

e) [Ficha Analítica dos Bens](#)

AT Impressão da Ficha Analítica dos Bens

Seleção <input checked="" type="radio"/> Ficha <input type="radio"/> Data de Aquisição	Chapa Inicial <input type="text"/> Chapa Final <input type="text"/>	Configurações <input type="button" value="Impressora"/> Formulário (col.) <input checked="" type="radio"/> 80 <input type="radio"/> 132
Página Inicial 1	1ª Quebra <input type="radio"/> Geral <input type="radio"/> Conta <input type="radio"/> Grupo <input type="radio"/> Centro de Custo <input checked="" type="radio"/> Localização	2ª Quebra <input checked="" type="radio"/> Geral <input type="radio"/> Conta <input type="radio"/> Grupo <input type="radio"/> Centro de Custo <input type="radio"/> Localização
Ordem do Relatório Chapa <input type="checkbox"/> Imprime os Bens totalmente baixados?	Especif. 1ª Quebra Localização <input type="text"/>	Especif. 2ª Quebra <input type="text"/>

f) [Relatório de Reavaliação de Bens](#)

AT Reavaliação de Bens

Período de Referência
Mês: Ago | Ano: 2023

Configurações
Impressora
Formulário (col.): 80 / 132
Ordem do Relatório: Chapa

Índice Econômico
 Índice Nacional
 Moeda Estrangeira

1.a Quebra
Geral
Geral
Grupo
Centro de Custo
Localização

2.a Quebra
Geral
Especif. 2ª Quebra

Icons: Print, View, Folder, Mail, Document with X

Revision #9

Created 8 August 2023 17:24:54 by ProjetosD

Updated 15 May 2026 16:46:15 by ProjetosD