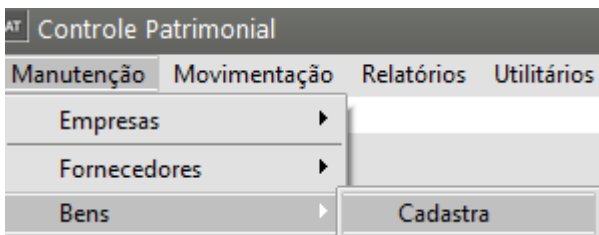



# Cadastrando Bens

<https://www.youtube.com/embed/QzRSCja58aY>

Para cadastrar os Bens de sua empresa, você deverá utilizar a opção de menu **Manutenção/Bens**



O cadastro apresentará quadro abas de Cadastro:



## Identificação do Bem

Na Identificação do bem você deve indicar a **Chapa** (até oito caracteres alfanuméricos) que distingue o bem.

Na sequência, opcionalmente, você poderá indicar a identificação do componente (até três caracteres alfanuméricos). Esta alternativa possibilita a movimentação dos diversos componentes através da chapa principal. O campo **Denominação** é destinado à descrição do bem.

Preencha os Dados da Aquisição do Bem. O **Valor Original** é usado pelo sistema para calcular automaticamente o valor do bem expresso nos [indexadores](#) de acordo com a data de aquisição.

Quando informado o [Valor Depreciável](#) o sistema passa a considera-lo para o [calculado da depreciação](#). O [Valor Depreciável](#) é para atender a CPC 27.

Para o bem que foi [reavaliado](#) informe a chapa e componente que corresponde a [reavaliação](#).

AT Bens - Inclusão

Identificação do Bem | Informações Contábeis | Integração

**Descrição do Bem**

Chapa  Comp.  Denominação

**Descrição Detalhada**

**Dados da Aquisição do Bem**

Nota Fiscal  Data de Aquisição  Valor Original  Valor Depreciável

Tipo do Fornecedor:  CNPJ  CPF  Outros

CNPJ

**Dados da Baixa Total**

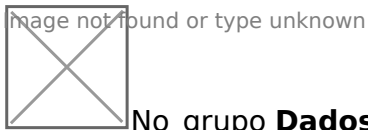
Data da Baixa  Valor da Baixa

**Ficha de Reavaliação**

Chapa  Componente

?  
[Ícone de Salvar]  
[Ícone de Excluir]

## Informações Contábeis



No grupo **Dados Contábeis**, o campo **Lançamento Contábil** deve conter o número que identifica o lançamento de aquisição do bem nos registros contábeis da empresa, porém esta informação é opcional. A **Conta Contábil** deve ser informada obrigatoriamente, e através do seu cadastro no item **Manutenção/Tabelas/Contas Contábeis**

AT Controle Patrimonial

Manutenção | Movimentação | Relatórios | Utilitários | Ajuda

Empresas ▶  
Fornecedores ▶  
Bens ▶  
Ficha de Reavaliação ▶  
Taxas ▶  
Tabelas ▶

Contas Contábeis ▶

Cadastra

AT Contas Contábeis - Inclusão

**Conta Contábil Principal**

Conta Contábil:  Descrição da Conta:

Grupo:  Descrição do Grupo:

Patrimônio Líquido?  
 Deprecia esta conta?  
 Natureza da Conta:  Devedora  Credora

**Taxas de Depreciação**

Nacional:  Estrangeira:

Conta do Ativo:

**Outras Contas Contábeis**

Compra do Bem:  Despesa Depreciação:  Correção Monetária:

Depreciação Acumulada:  Descrição da Conta de Depreciação Acumulada:

Corr. Monet. da Depreciação:  Lucro na baixa:  Prejuízo na baixa:

Será possível determinar as [taxas de depreciação](#) para os bens pertencentes àquela conta. A **Forma de Depreciação na Aquisição** deve ser assinalada de acordo com o critério escolhido. O [Centro de Custo](#) será obrigatório para as empresas que utilizarem a contabilização por centro de custo.

AT Contas Contábeis - Inclusão

**Conta Contábil Principal**

Conta Contábil:  Descrição da Conta:

Grupo:  Descrição do Grupo:

Patrimônio Líquido?  
 Deprecia esta conta?  
 Natureza da Conta:  Devedora  Credora

**Taxas de Depreciação**

Nacional:  Estrangeira:

Conta do Ativo:

**Outras Contas Contábeis**

Compra do Bem:  Despesa Depreciação:  Correção Monetária:

Depreciação Acumulada:  Descrição da Conta de Depreciação Acumulada:

Corr. Monet. da Depreciação:  Lucro na baixa:  Prejuízo na baixa:

O grupo [Índices Econômicos](#) compreende os campos que indicam a cotação dos [indexadores](#) na data de aquisição do bem e o valor deste expresso pelo indexador. O preenchimento é automático e obrigatório. As [Taxas de Depreciação](#) são preenchidas automaticamente conforme foram configuradas nas [conta contábeis](#) (veja procedimento próprio acima ou no link específico sobre Conta Contábeis), mas podem registrar percentuais específicos para cada [bem](#)

inclusive para calcular a "depreciação acelerada" prevista na legislação fiscal.

## Valores Acumulados

Image not found or type unknown

Esta aba deve ser preenchida exclusivamente quando a [empresa](#) possui um controle patrimonial em uso que apresenta uma posição dos valores em uma determinada data; e você precisa iniciar o uso do Sistema Ativo a partir desta posição. Devem ser cadastrados os valores para o [Índice Nacional](#) e para o [Índice Estrangeiro](#). O mês e o ano a ser indicado deve ser o imediatamente anterior àquele que será calculado pelo sistema, e os demais campos devem ser preenchidos com os valores acumulados até o mês indicado. O percentual de depreciação acumulada é o resultado da comparação entre o Valor da Depreciação Acumulada e o Valor do Bem Corrigido.

**Importante:** É fundamental que todos os bens cadastrados para uma empresa tenham os [Valores Acumulados](#) informados para o mesmo mês para que dessa forma o sistema possa iniciar os cálculos no mesmo mês para todos eles, de acordo com os dados informados nos [Parâmetros da Empresa](#).

O botão [Valores Acumulados](#) quando acionado mostra uma janela com os valores da posição do último mês calculado pelo sistema.

## Veja também os Itens:

- [Reavaliação de Bens](#)
- [CIAP \(Controle de Crédito de ICMS do Ativo Permanente\)](#)
- [Importando dados do Sistema de Compras](#)
- [Baixa de Bens](#)
- [Fichas de Bens](#)
- [Transferência de Bens](#)
- [Valor Depreciável do Bem](#)
- [Cadastro de Históricos \(utilizado na Baixa e Transferências de Bens\)](#)
- [Relatório de Bens Baixados](#)
- [Relatório de Bens Adquiridos](#)
- [Relatório de Transferência de Bens](#)
- [Relatório de Reavaliação de Bens](#)
- [Ficha de Reavaliação de Bens](#)
- [Cálculo do Bem - CIAP \(Controle de Crédito de ICMS do Ativo Permanente\)](#)
- [Baixando Bens](#)
- [Ficha de Bens](#)
- [Escriturando o CIAP \(Controle de Crédito de ICMS do Ativo Permanente\)](#)
- [Relatório Livro CIAP \(Controle de Crédito de ICMS do Ativo Permanente\)](#)
- [Relatório de Acompanhamento de CIAP \(Controle de Crédito de ICMS do Ativo Permanente\)](#)
- [Relatório de Estorno e Créditos de CIAP \(Controle de Crédito de ICMS do Ativo Permanente\)](#)

---

Revision #20

Created 7 July 2023 17:15:16 by ProjetosD

Updated 15 May 2026 16:39:50 by ProjetosD