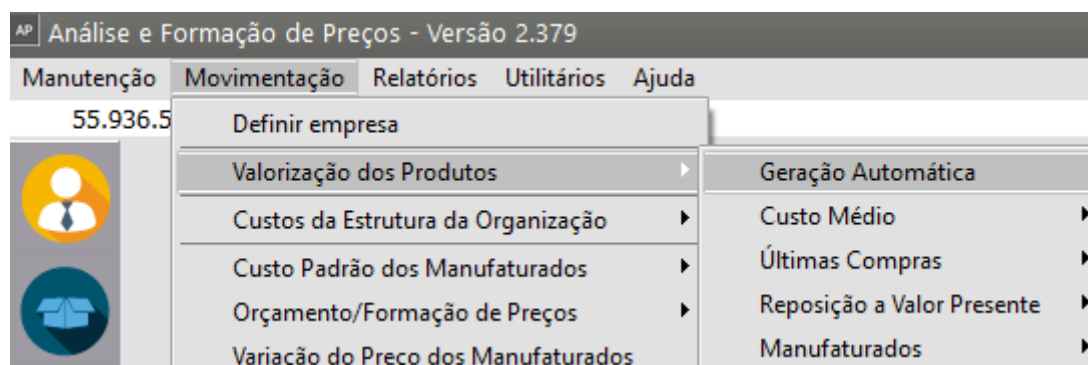


Valorização dos Produtos - Últimas Compras

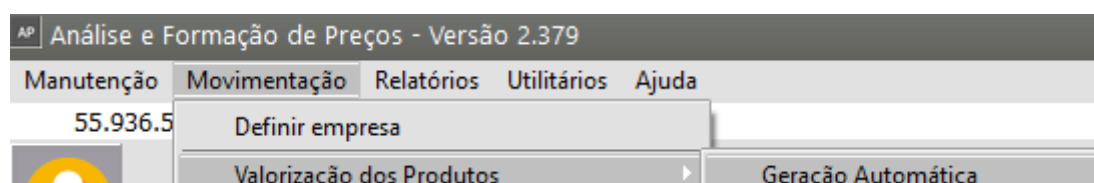
Veja também os Itens:

- [Valorização dos Produtos](#)
- [Trabalhando com Grade](#)
- [Cadastro de Classificação de Materiais dos Produtos](#)
- [Cadastro de Espécie de Volumes dos Produtos](#)
- [Cadastro da Classificação Fiscal dos Produtos \(NCM\)](#)
- [Cadastro de Grupo de Produtos](#)
- [Cadastro de Linha de Produtos](#)
- [Cadastro de Incidências Fiscais](#)
- [Cadastro de Localizações](#)
- [Cadastro de Códigos de Tributação](#)
- [Cadastro de Unidades de Medida](#)

Para realizar a Valorização dos Produtos, acesse o menu **Movimentação>Valorização dos Produtos**



Geração Automática



A geração automática da valorização dos produtos consiste em atribuir um custo atualizado para o produto respeitando o tipo de valorização que foi informado no **Grupo deste produto**.

A janela 'Grupos de Produtos - Inclusão' apresenta campos para 'Grupo' e 'Descrição'. Abaixo, há uma seção 'Disponíveis para faturamento?' com uma caixa de seleção marcada. Segue a seção 'Tipo de Faturamento' com três opções: 'Serviços prestados ou tomados pela empresa', 'Produtos' (selecionada) e 'Ambos'. À direita, a seção 'Valorização de Produtos/Serviços Adquiridos' contém três opções: 'Custo Médio' (selecionada), 'Custo de Reposição a Valor Presente' e 'Últimas Compras'. Esta última seção está destacada por um retângulo vermelho. Na barra de ferramentas inferior, há ícones para ajuda, salvar e cancelar.

Lembrando que, para o Custo Médio e Últimas Compras o sistema irá sempre verificar os períodos anteriores ao definido no sistema de custos.

Os produtos que não tem grupo informado ou que no grupo não tenha sido informado a valorização, serão considerados como **Custo de Reposição a Valor Presente**.

Sempre que for definido um período ativo será questionado se deseja executar o processo de valorização caso não tenha sido feita antes.

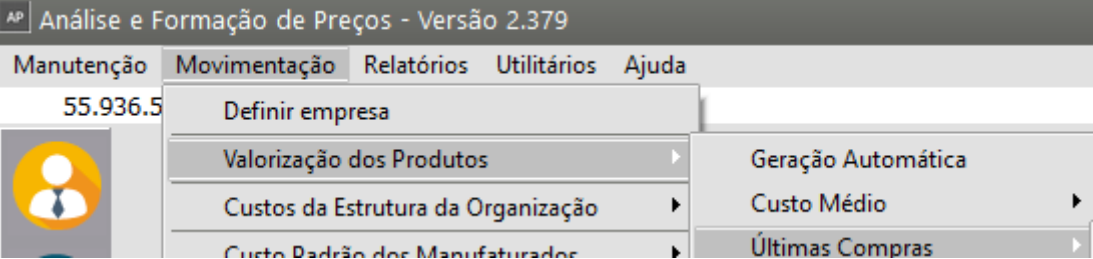
A janela 'Confirmação' exibe uma pergunta com um ícone de interrogação: 'Deseja realizar a valorização das matérias primas neste momento?'. Abaixo da pergunta, há dois botões: 'Sim' e 'Não'.

Não será possível fazer orçamentos sem que esta rotina tenha sido executada. Para executar esta rotina acesse o menu **Movimentação/Valorização de Produtos/Geração Automática**.

A captura de tela mostra o menu principal do sistema 'AP | Análise e Formação de Preços - Versão 2.379'. O menu 'Movimentação' está selecionado, e o submenu 'Valorização dos Produtos' está aberto, mostrando a opção 'Geração Automática'. Outros itens visíveis no menu principal incluem 'Manutenção', 'Relatórios', 'Utilitários' e 'Ajuda'. Um valor numérico '55.936.5' é visível na barra de status.

Últimas Compras

Esta opção está disponível acessando o menu **Movimentação/Valorização de Produtos/Últimas Compras**. Neste item você poderá verificar, alterar ou incluir um novo produto. Apenas estarão disponíveis os produtos cuja valorização seja Últimas Compras.



AP | Valorização Últimas Compras - Inclusão

Produto

Código: Caract1: Caract2:

Descrição:

Período

Mês: Data Última Alteração: 31/05/2024

Custo

R\$ 0,00

Custo e aproveitamento do crédito dos impostos

Custo Total

R\$ 0,00

Val. PIS

R\$ 0,00

Val. COFINS

R\$ 0,00

ICMS

☐ Aproveita Crédito

Alíquota ICMS: 0,00

Valor ICMS: R\$ 0,00

IPI

☐ Aproveita Crédito

☐ IPI Embutido

Alíquota IPI: 0,00

Valor IPI: R\$ 0,00

Fórmula para Base:
Custo Total / ((100+Aliq. IPI)/100)

?, Save, Print icons