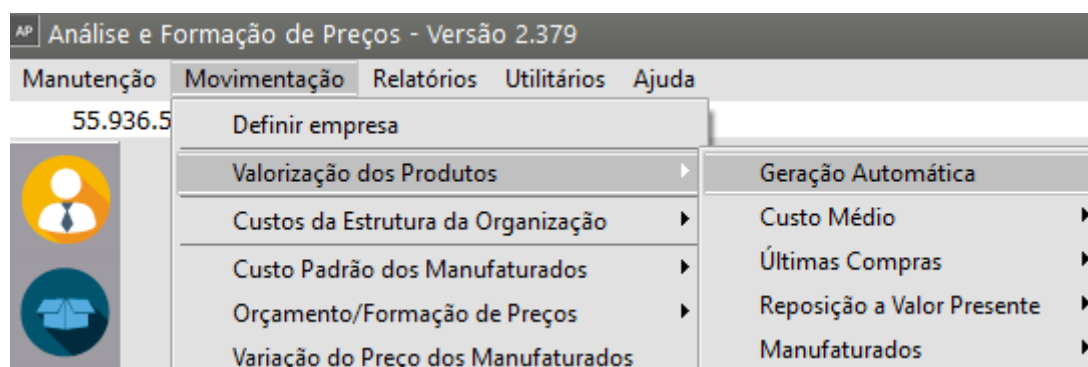


# Valorização dos Produtos - Reposição a Valor Presente

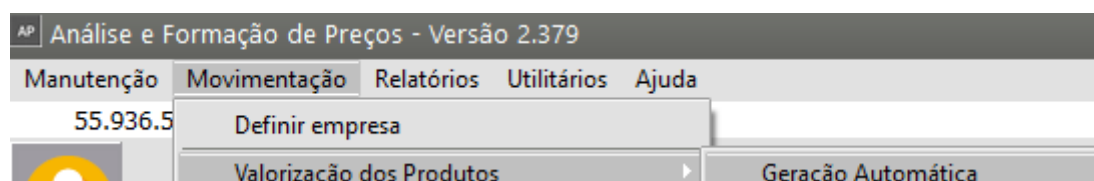
Veja também os Itens:

- [Valorização dos Produtos](#)
- [Trabalhando com Grade](#)
- [Cadastro de Classificação de Materiais dos Produtos](#)
- [Cadastro de Espécie de Volumes dos Produtos](#)
- [Cadastro da Classificação Fiscal dos Produtos \(NCM\)](#)
- [Cadastro de Grupo de Produtos](#)
- [Cadastro de Linha de Produtos](#)
- [Cadastro de Incidências Fiscais](#)
- [Cadastro de Localizações](#)
- [Cadastro de Códigos de Tributação](#)
- [Cadastro de Unidades de Medida](#)

Para realizar a Valorização dos Produtos, acesse o menu **Movimentação>Valorização dos Produtos**



## Geração Automática



A geração automática da valorização dos produtos consiste em atribuir um custo atualizado para o produto respeitando o tipo de valorização que foi informado no **Grupo deste produto**.

A janela 'Grupos de Produtos - Inclusão' apresenta campos para 'Grupo' e 'Descrição'. Abaixo, há uma seção 'Disponíveis para faturamento?' com uma caixa de seleção marcada. Segue-se o 'Tipo de Faturamento' com opções: 'Serviços prestados ou tomados pela empresa', 'Produtos' (selecionada) e 'Ambos'. À direita, a seção 'Valorização de Produtos/Serviços Adquiridos' contém as opções: 'Custo Médio', 'Custo de Reposição a Valor Presente' (destacada por um retângulo vermelho) e 'Últimas Compras'. Na barra de ferramentas inferior, há ícones para ajuda, salvar e cancelar.

Para a **Valorização de Reposição ao valor presente** o sistema irá repetir a última informação registrada no mês anterior para o produto até que no mês ativo o usuário informe um novo valor.

Os produtos que não tem grupo informado ou que no grupo não tenha sido informado a valorização, serão considerados como **Custo de Reposição a Valor Presente**.

Sempre que for definido um período ativo será questionado se deseja executar o processo de valorização caso não tenha sido feita antes.

A janela 'Confirmação' pergunta: 'Deseja realizar a valorização das matérias primas neste momento?'. Possui dois botões de resposta: 'Sim' e 'Não'.

Não será possível fazer orçamentos sem que esta rotina tenha sido executada. Para executar esta rotina acesse o menu **Movimentação/Valorização de Produtos/Geração Automática**.

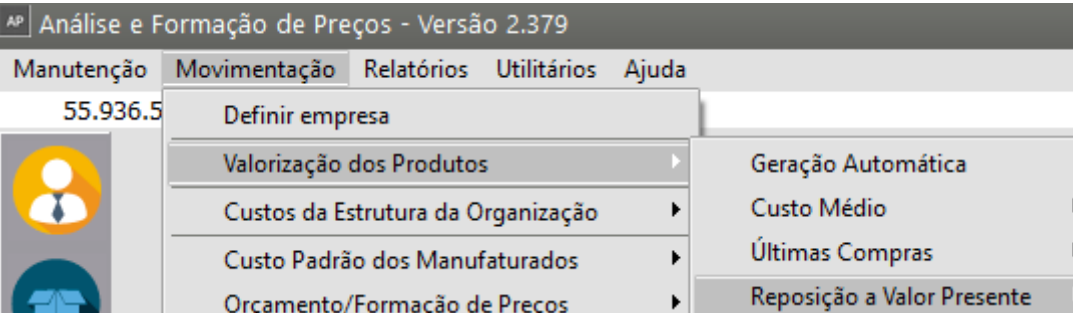
O menu principal do sistema, 'Análise e Formação de Preços - Versão 2.379', contém as opções: 'Manutenção', 'Movimentação', 'Relatórios', 'Utilitários' e 'Ajuda'. O item 'Movimentação' está selecionado, exibindo um submenu com 'Definir empresa', 'Valorização dos Produtos' (destacado) e 'Geração Automática'.

## Reposição a Valor Presente

Esta opção está disponível acessando o menu **Movimentação/Valorização de Produtos/Reposição a Valor Presente**. Neste item você poderá verificar, alterar ou incluir um novo produto. Apenas estarão disponíveis os produtos cuja valorização seja Reposição a Valor

Presente.

**Observação:** Esta opção de valorização tem uma particularidade, informando o Custo do Produto no Mercado você poderá definir também quais créditos de impostos que serão recuperado para que o sistema já calcule o valor a ser praticado no mês.



AP | Valorização Reposição a Valor Presente - Inclusão

**Produto**

Código:  Caract1:  Caract2:

Descrição:

**Período**

Mês:  Data Última Alteração: 31/05/2024

**Custo**

R\$ 0,00

**Custo de Reposição e aproveitamento do crédito dos impostos**

**Custo Reposição**

R\$ 0,00

**Val. PIS**

R\$ 0,00

**Val. COFINS**

R\$ 0,00

**Nr. Cotação (SSCompras)**

**CNPJ Fornecedor**

**ICMS**

☐ Aproveita Crédito

Alíquota ICMS:  0,00

Valor ICMS:  R\$ 0,00

**IPI**

☐ Aproveita Crédito

☐ IPI Embutido

Alíquota IPI:  0,00

Valor IPI:  R\$ 0,00

Fórmula para Base:  
Custo Reposição / ((100+Aliq. IPI)/100)

? | |

Entrar em modo de seleção de seção

[Anterior](#)

[Pesquisando](#)

Revision #1

Created 9 May 2025 12:17:02 by ProjetosD

Updated 9 May 2025 12:25:44 by ProjetosD