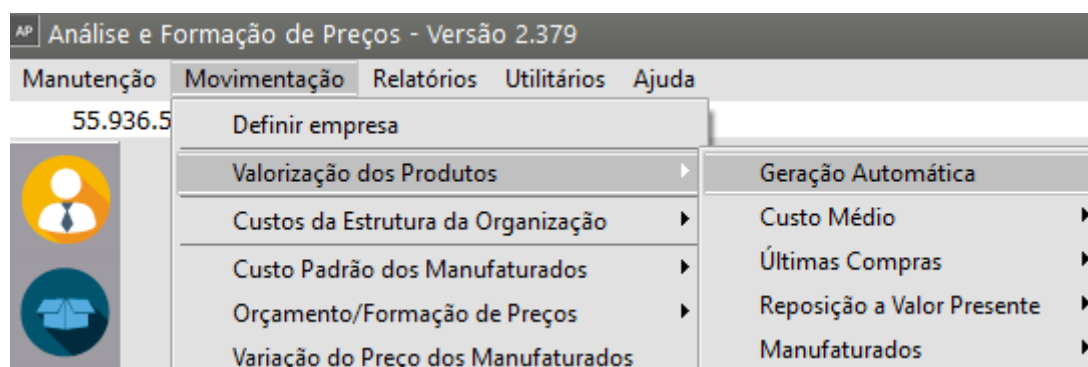


# Valorização dos Produtos - Reposição a Valor Presente

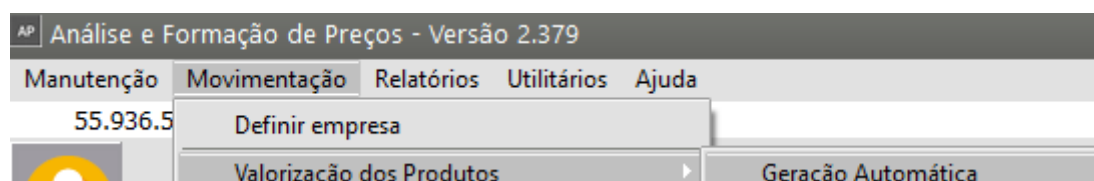
Veja também os Itens:

- [Valorização dos Produtos](#)
- [Trabalhando com Grade](#)
- [Cadastro de Classificação de Materiais dos Produtos](#)
- [Cadastro de Espécie de Volumes dos Produtos](#)
- [Cadastro da Classificação Fiscal dos Produtos \(NCM\)](#)
- [Cadastro de Grupo de Produtos](#)
- [Cadastro de Linha de Produtos](#)
- [Cadastro de Incidências Fiscais](#)
- [Cadastro de Localizações](#)
- [Cadastro de Códigos de Tributação](#)
- [Cadastro de Unidades de Medida](#)

Para realizar a Valorização dos Produtos, acesse o menu **Movimentação>Valorização dos Produtos**



## Geração Automática

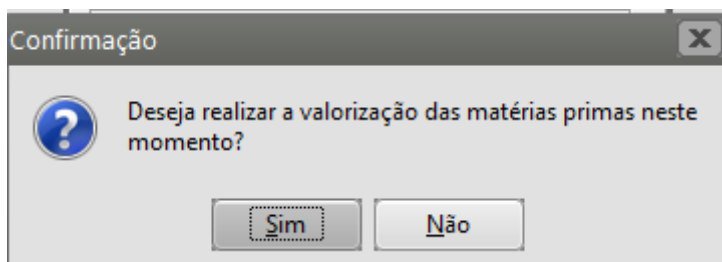


A geração automática da valorização dos produtos consiste em atribuir um custo atualizado para o produto respeitando o tipo de valorização que foi informado no **Grupo deste produto**.

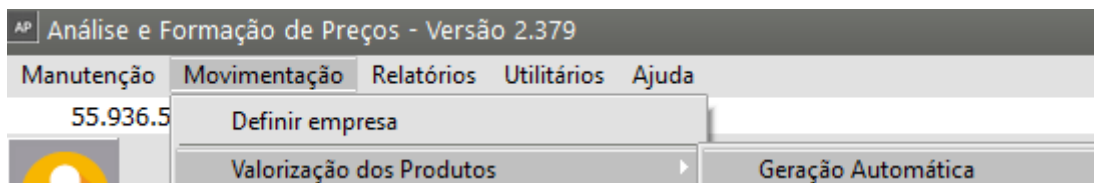
- **Valorização considerando a Reposição a Valor Presente** (valor do produto praticado pelo mercado na data de hoje)

image.png

Sempre que for definido um período ativo será questionado se deseja executar o processo de valorização caso não tenha sido feita antes.



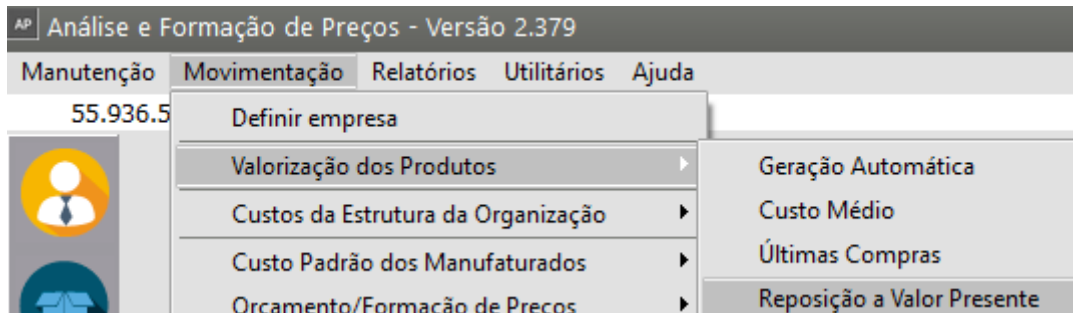
Não será possível fazer orçamentos sem que esta rotina tenha sido executada. Para executar esta rotina acesse o menu **Movimentação/Valorização de Produtos/Geração Automática**.



## Reposição a Valor Presente

Esta opção está disponível acessando o menu **Movimentação/Valorização de Produtos/Reposição a Valor Presente**. Neste item você poderá verificar, alterar ou incluir um novo produto. Apenas estarão disponíveis os produtos cuja valorização seja **Reposição a Valor Presente**.

**Observação:** Esta opção de valorização tem uma particularidade, informando o Custo do Produto no Mercado você poderá definir também quais créditos de impostos que serão recuperado para que o sistema já calcule o valor a ser praticado no mês.



Você poderá informar o Valor de Reposição a Valor Presente de duas formas:

## 1) IMPORTANDO A COTAÇÃO CADASTRADA NO SISTEMA CONTROLE DE COMPRAS

a) Na tela de Manutenção, clique no Botão Função Extra 3 (Novo)

nd or type unknown


b) Informe o **Código do Produto** que é valorizado a Reposição a Valor Presente e o Sistema irá habilitar o Botão Função Extra 1 (Copia Cotação do SSCompras)

nd or type unknown

c) Ao acessar o Botão Copia Cotação do SSCompras o Sistema abrirá a tela para que você pesquise a Cotação que foi cadastrada no Sistema de controle de Compras para o Produto definido

nd or type unknown

Ao clicar em OK será apresentada a tela informando que a Cópia foi realizada com Sucesso


nd or type unknown

Clique em OK e o Sistema irá retornar para o cadastro de Valorização de Reposição a Valor Presente com o valor informado na Cotação do Produto

nd or type unknown

## 2) INFORMANDO MANUALMENTE O VALOR DO PRODUTO

Para isso, bastará que você digite na tela apresentada os Valores de custo de Reposição e aproveitamento de Crédito dos Impostos

nd or type unknown

---

Revision #3

Created 15 May 2025 18:19:55 by ProjetosD

Updated 15 May 2025 20:35:53 by ProjetosD