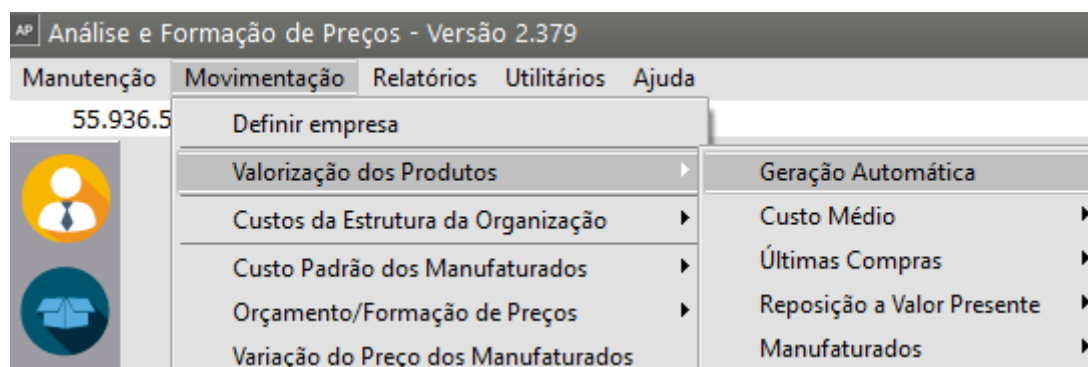


Valorização dos Produtos - Custo Médio

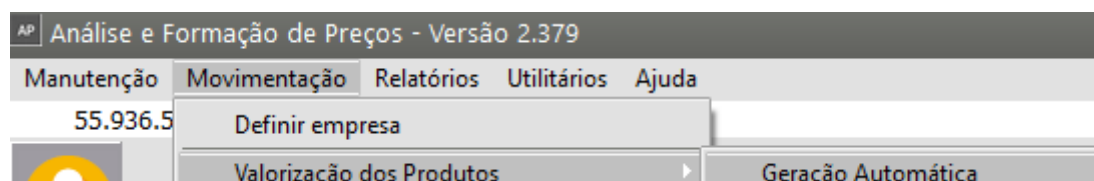
Veja também os Itens:

- [Valorização dos Produtos](#)
- [Trabalhando com Grade](#)
- [Cadastro de Classificação de Materiais dos Produtos](#)
- [Cadastro de Espécie de Volumes dos Produtos](#)
- [Cadastro da Classificação Fiscal dos Produtos \(NCM\)](#)
- [Cadastro de Grupo de Produtos](#)
- [Cadastro de Linha de Produtos](#)
- [Cadastro de Incidências Fiscais](#)
- [Cadastro de Localizações](#)
- [Cadastro de Códigos de Tributação](#)
- [Cadastro de Unidades de Medida](#)

Para realizar a Valorização dos Produtos, acesse o menu **Movimentação>Valorização dos Produtos**



Geração Automática



A geração automática da valorização dos produtos consiste em atribuir um custo atualizado para o produto respeitando o tipo de valorização que foi informado no **Grupo deste produto**.

A janela 'Grupos de Produtos - Inclusão' apresenta campos para 'Grupo' e 'Descrição'. Abaixo, há uma seção 'Disponíveis para faturamento?' com uma caixa de seleção marcada. Segue a seção 'Tipo de Faturamento' com opções: 'Serviços prestados ou tomados pela empresa', 'Produtos' (selecionada) e 'Ambos'. À direita, a seção 'Valorização de Produtos/Serviços Adquiridos' contém as opções: 'Custo Médio' (selecionada), 'Custo de Reposição a Valor Presente' e 'Últimas Compras'. O ícone de ajuda (?) está visível na barra inferior.

Lembrando que, para o Custo Médio e Últimas Compras o sistema irá sempre verificar os períodos anteriores ao definido no sistema de custos.

No Caso do Custo Médio caso o **Sistema Controle de Estoque** tenha iniciado suas operações no mesmo mês do **Sistema de Análise e Formação de Preços**, os produtos receberão como custo o valor zero, já que **não existe movimentações anteriores ao período definido**.

Sempre que for definido um período ativo será questionado se deseja executar o processo de valorização caso não tenha sido feita antes.

A janela 'Confirmação' pergunta: 'Deseja realizar a valorização das matérias primas neste momento?'. Possui dois botões de resposta: 'Sim' e 'Não'.

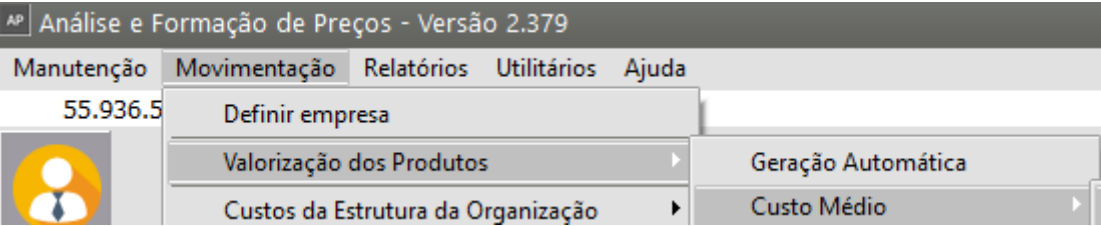
Não será possível fazer orçamentos sem que esta rotina tenha sido executada. Para executar esta rotina acesse o menu **Movimentação/Valorização de Produtos/Geração Automática**.

O menu 'Movimentação' está aberto, mostrando as opções 'Definir empresa' e 'Valorização dos Produtos'. O item 'Valorização dos Produtos' possui um submenu que contém a opção 'Geração Automática'.

Custo Médio

Esta opção está disponível acessando o menu **Movimentação/Valorização de Produtos/Custo Médio**. Neste item você poderá verificar, alterar ou incluir um novo produto. Apenas estarão

disponíveis os produtos cuja valorização seja **Custo Médio**.

A screenshot of a form titled 'Valorização Custo Médio - Inclusão'. The form is divided into three main sections: 'Produto', 'Período', and 'Custo'. The 'Produto' section has fields for 'Código', 'Caract1', 'Caract2', and 'Descrição'. The 'Período' section has fields for 'Mês' and 'Data Última Alteração'. The 'Custo' section has a field for the cost value. The 'Data Última Alteração' field is pre-filled with '31/05/2024' and the 'Custo' field is pre-filled with 'R\$ 0,00'. At the bottom right, there are icons for help, save, and delete.