

Parametrizando a Empresa

Veja também os Itens:

- [Parametrizando a Empresa](#)
- [Cadastrando Empresas](#)
- [Definindo Empresas](#)

Para Parametrizar a Empresa, acesse o link Manutenção>Empresas>[Parâmetros Adicionais da Empresa](#)

image.png
image not found or type unknown

Essas informações são referentes somente à empresa que você está trabalhando ou inicializando agora.


Preste muita atenção porque são elas que determinarão a forma que o sistema funcionará com relação a essa empresa, inclusive, disponibilizando ou não alguns campos e recursos do sistema. Portanto, se você observar que determinada opção não está disponível pode ser porque, de acordo com suas informações, a empresa não precisará dela.

Para melhor funcionamento do sistema, não é recomendado alterar estas opções depois do início do uso, a não ser que esteja especificado o contrário na descrição do recurso.

Aba Informações Gerais

image.png
image not found or type unknown

image not found or type unknown



Orçamento e Formação do Preço de Venda: Aqui você deverá informar as porcentagens que irão compor o custo dos produtos manufaturados a partir do Custo Direto de Produção apurado levando em conta a Engenharia do Produto.

Porcentagem do custo indireto – Você deverá informar o percentual de custo indireto apurado pela empresa. Ele será aplicado sobre o Custo Direto de Fabricação apurado no orçamento e na valorização automática dos produtos manufaturados. O Custo indireto representa os gastos indiretos da produção como o departamento de Gerência, Qualidade, Manutenção, etc. Resumindo, são os gastos com os departamentos de apoio a produção.

image.png
Image not found or type unknown

Porcentagem da margem de contribuição – Neste campo você deverá informar o percentual da Margem de Contribuição apurado pela empresa que representa o percentual do custo **Administrativo sobre o Produtivo.**

image.png
Image not found or type unknown

Porcentagem de lucro – Você deverá informar a porcentagem de lucro que será praticada pela empresa nos orçamentos.

image.png
Image not found or type unknown

Definição da Organização da Empresa de acordo com o Sistema de Planejamento e Controle de Produção::

Se a empresa utilizar o Sistema de Planejamento e Controle de Produção esta opção não estará habilitada, o sistema de Análise e Formação de Preços irá acatar o que foi definido no Sistema de Planejamento e Controle de Produção

Empresa Organizada em: Neste item você poderá informar os níveis de organização da sua empresa.

Unidades de Negócio: Assinale este item se sua empresa está organizada em Unidades de Negócio.

Células ou Setores: Assinale este item se sua empresa está organizada em Células ou Setores.

image.png
Image not found or type unknown

Número de dígitos utilizados : Informe quantos dígitos serão utilizados para os códigos de unidades de negócios, departamentos, células ou setores e máquinas. Por exemplo, se sua empresa utilizar 1 dígito para unidades de negócios, 2 dígitos para departamentos, 1 dígito para células ou setores e 3 dígitos para máquinas, o código de unidades de negócios seria da forma 9, o de departamentos 9.99, o de células ou setores seria 9.99.9 e o de máquinas seria 9.99.9.999.

image.png
Image not found or type unknown

Número de casas decimais para os campos de valor: Informe o número de casas decimais que o sistema deverá apresentar para as informações de Valor.

image.png
Image not found or type unknown

Aba Valorização dos Produtos/Tempo de Preparação

image not found or type unknown




image.png
Image not found or type unknown

Número de últimas compras a serem consideradas para a valorização: Informe quantidade de documentos que deverão ser considerados para a verificação do preço de compra que deverá ser eleito na valorização.

image.png

Das últimas compras selecionadas considerar: Informe se dentre os documentos selecionados conforme o item anterior, deverá ser considerado o **maior Custo ou a Média entre os Custos selecionados**.

image.png

Documentos que devem ser considerados para seleção das últimas compras: Você poderá definir quais documentos do Sistema Controle de Compras deverão ser considerados

– A [Notificação de Recebimento](#), a [Ordem de Compra](#) ou ambos. No caso de ambos o sistema irá ordená-los por data e considerar o número de documentos indicado.

image.png

Critério para Cálculo do Tempo de Preparação: De acordo com a organização de sua empresa, informe se o Tempo de Preparação do roteiro de fabricação deverá ser considerado. Se sim, informe ainda de que forma ele deverá integrar o cálculo: **dividido pelo lote mínimo do produto principal ou dividido pela produção horária a cada operação**.

image.png

Aba Impostos

image.png

Nesta aba você deverá informar a carga tributária de responsabilidade da empresa. Estas alíquotas serão utilizadas na aba de Formação do Preço de Venda dos produtos manufaturados. Se a empresa estiver inicializada no Sistema Livros Fiscais, a primeira vez que você estiver cadastrando os [parâmetros do Sistema](#) de Análise de Preços, o sistema irá buscar as alíquotas dos impostos configuradas no Sistema Livros Fiscais

image.png

image.png

Aba Formação de Preços

image.png

Nesta aba você poderá informar 3 novos campos cujo valor poderá influenciar antes ou depois da apuração dos impostos.

Informando a descrição de cada campo automaticamente será habilitado o campo na tela de Orçamento / Formação de Preços.

Se a alíquota for informada nessa tela **automaticamente será considerada no cadastro do Orçamento / Formação de Preços.**

Ainda, você poderá optar por calcular os valores dos campos adicionais 2 e 3 sobre o **campo adicional 1**, ou seja, selecionando esta opção o valor do campo adicional 1 será **somado** ao Sub Total e sobre esse valor será aplicada a alíquota do campo adicional 2.

image.png

Aba Integração




image not found or type unknown

image.png

Se a sua empresa estiver inicializada no Sistema de Vendas e no Sistema Controle de Estoque, você deverá informar nesta aba os critérios para integração das informações entre o Sistema de Análise de Preços e a tabela de preços do Sistema de Vendas ou o Orçamento.

Você deverá informar se quando o Custo Padrão do Produto for alterado, se o preço da **tabela de Preços do Sistema de Vendas** também deverá ser alterado.

image.png

Informe também qual dos valores da Formação de Preços deverá ser exportado e qual Preço no Sistema de Vendas receberá este valor. Dessa forma a tabela de preços do Sistema de Vendas será recalculada a partir do novo Custo Padrão definido.

image.png

image.png

Na integração com os orçamentos você também poderá definir qual dos valores da formação de Preços deverá ser assumido no orçamento, lembrando que, apenas as Formações de Preços de Protótipos poderão ser importadas para os Orçamentos no Sistema de Vendas.

image.png

Após cadastrados todos os [Parâmetros](#) salve as informações

image.png