


Definir Empresa


Veja também os Itens:

- [Parametrizando a Empresa](#)
- [Cadastrando Empresas](#)
- [Definindo Empresas](#)


No Menu **Movimentação> Definir empresa** é indicada a empresa que se deseja trabalhar naquele momento no Sistema.

 or type unknown


Selecionar a empresa desejada e clicar em Ok.

 or type unknown

Na sequência definir o período que deseja escriturar.


 or type unknown

A empresa e o período aparecerão definidos na parte superior da tela.

 or type unknown

Observação: a definição da empresa também poderá ser feita clicando com o botão direito do mouse na tela.



 or type unknown