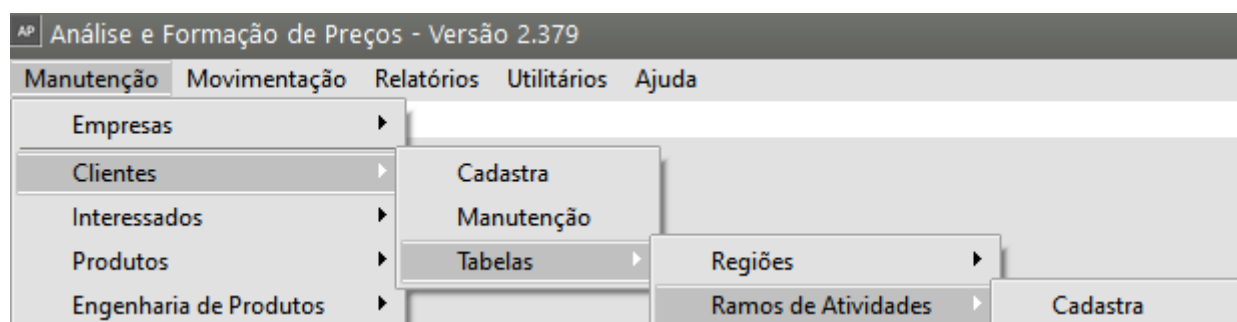


Cadastro dos Ramos de Atividade dos Clientes

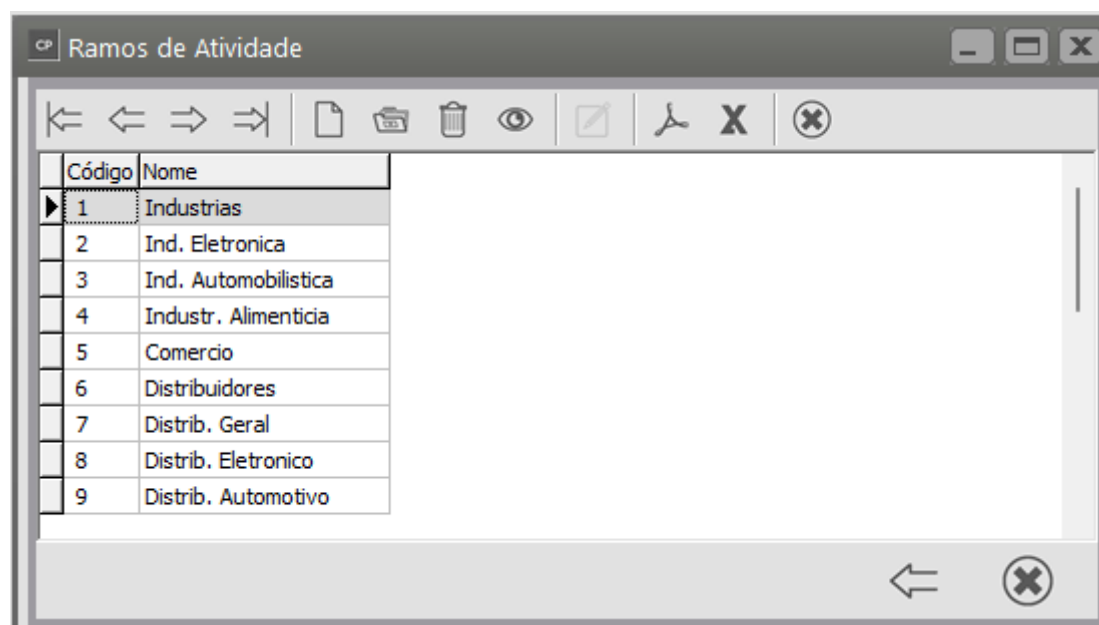
Veja Também os Itens:

- [Cadastrando Clientes](#)
- [Cadastro dos Ramos de Atividade dos Clientes](#)
- [Cadastro das Regiões dos Clientes](#)

Para Cadastrar os Ramos de Atividades da empresa, acesse o menu Manutenção>Clientes/Tabelas>Ramos de Atividades

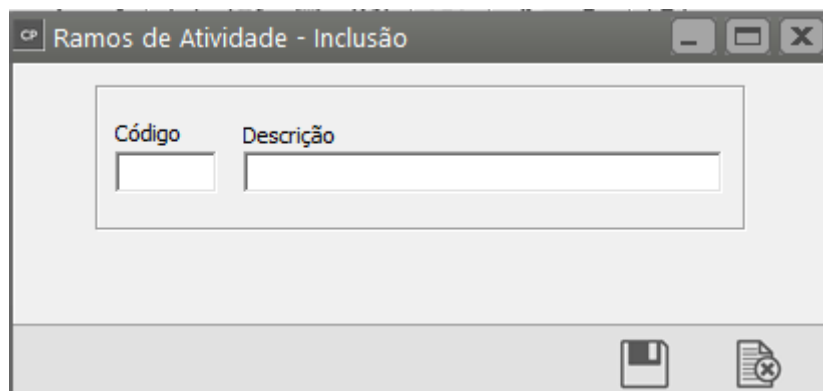


O sistema apresentará a tela com vários Ramos de Atividades já cadastrados internamente.



Para cadastrar um novo Ramo de Atividade, clique no botão Novo.

Informe um código com até 2 caracteres alfanuméricos e uma descrição com até 20 caracteres alfanuméricos

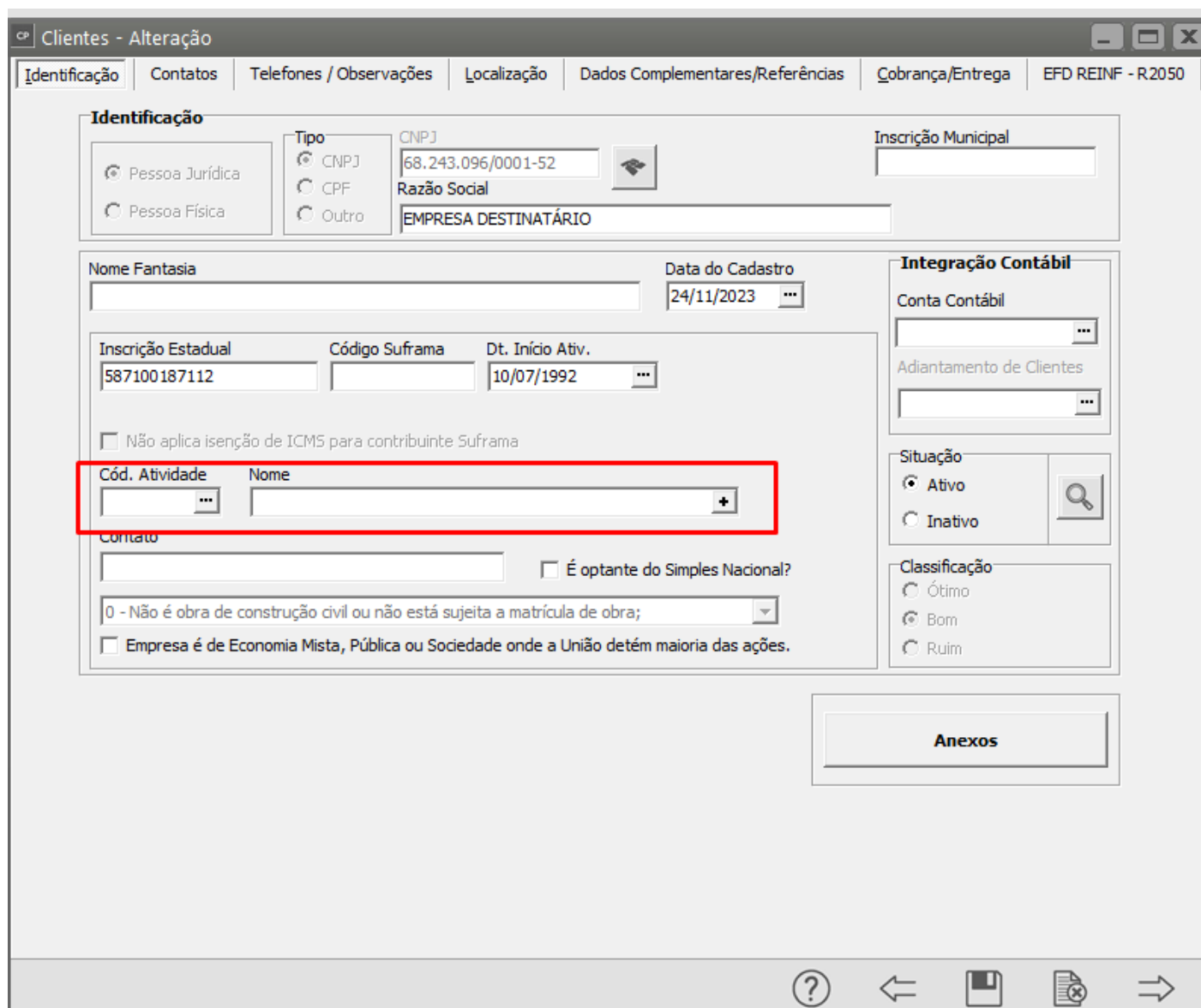


Ramos de Atividade - Inclusão

Código	Descrição
<input type="text"/>	<input type="text"/>

Save Cancel

O Ramo de Atividade será utilizado no cadastro dos clientes da empresa, aba Identificação



Clientes - Alteração

Identificação Contatos Telefones / Observações Localização Dados Complementares/Referências Cobrança/Entrega EFD REINF - R2050

Identificação

☒ Pessoa Jurídica ☐ Pessoa Física

Tipo: ☒ CNPJ ☐ CPF ☐ Outro

CNPJ: 68.243.096/0001-52

Razão Social: EMPRESA DESTINATÁRIO

Inscrição Municipal:

Nome Fantasia:

Data do Cadastro: 24/11/2023

Inscrição Estadual: 587100187112

Código Suframa:

Dt. Início Ativ.: 10/07/1992

☐ Não aplica isenção de ICMS para contribuinte Suframa

Cód. Atividade **Nome**

☐ É optante do Simples Nacional?

0 - Não é obra de construção civil ou não está sujeita a matrícula de obra;

☐ Empresa é de Economia Mista, Pública ou Sociedade onde a União detém maioria das ações.

Integração Contábil

Conta Contábil:

Adiantamento de Clientes:

Situação

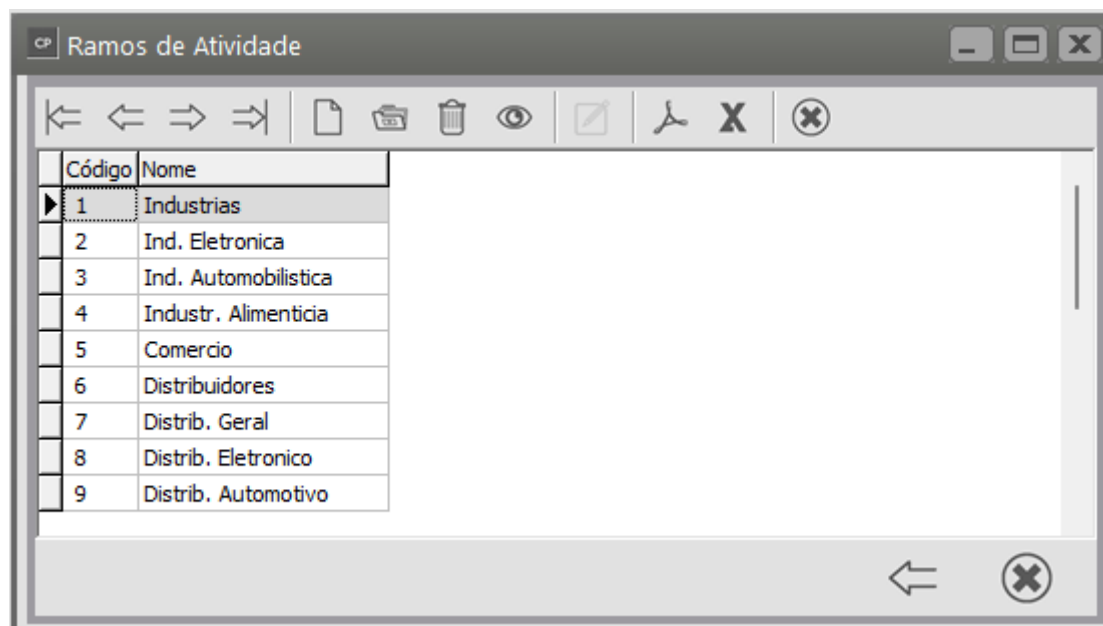
☒ Ativo ☐ Inativo

Classificação

☐ Ótimo ☒ Bom ☐ Ruim

Anexos

O sistema apresentará a tela com vários Ramos de Atividades já cadastrados internamente.



Para cadastrar um novo Ramo de Atividade, clique no botão Novo.

Informe um código com até 2 caracteres alfanuméricos e uma descrição com até 20 caracteres alfanuméricos

The screenshot shows a window titled "Ramos de Atividade - Inclusão". It contains two input fields labeled "Código" and "Descrição". At the bottom, there are icons for saving (a floppy disk) and canceling (a document with an 'X').

O Ramo de Atividade será utilizado no cadastro dos clientes da empresa, aba Identificação

This partial screenshot shows the "Identificação" tab of a form. It includes a small square button, a text input field, and another small square button.

Clientes - Alteração

Identificação

Contatos

Telefones / Observações

Localização

Dados Complementares/Referências

Cobrança/Entrega

EFD REINF - R2050

Identificação

☒ Pessoa Jurídica

☐ Pessoa Física

☒ CNPJ

☐ CPF

☐ Outro

CNPJ

68.243.096/0001-52

Razão Social

EMPRESA DESTINATÁRIO

Inscrição Municipal

Nome Fantasia

Data do Cadastro

24/11/2023

Inscrição Estadual

587100187112

Código Suframa

Dt. Início Ativ.

10/07/1992

☐ Não aplica isenção de ICMS para contribuinte Suframa

Cód. Atividade

Nome

Contato

☐ É optante do Simples Nacional?

0 - Não é obra de construção civil ou não está sujeita a matrícula de obra;

☐ Empresa é de Economia Mista, Pública ou Sociedade onde a União detém maioria das ações.

Integração Contábil

Conta Contábil

Adiantamento de Clientes

Situação

☒ Ativo

☐ Inativo

Classificação

☐ Ótimo

☒ Bom

☐ Ruim

Anexos

?

←

💾

🗑️

→

Revision #2

Created 31 May 2024 18:42:28 by ProjetosD

Updated 15 May 2025 20:35:53 by ProjetosD