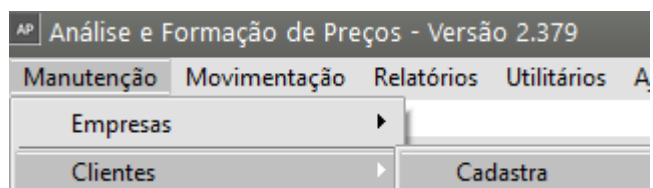


# Cadastrando Clientes

<https://www.youtube.com/embed/2Z5CetdxGqo>

Para cadastrar clientes você acessará o menu **Manutenção/Clientes**.



Você poderá cadastrar clientes **Pessoa Física** e **Jurídica** e as informações que irá fornecer serão pertinentes ao tipo de cliente que estiver cadastrando.

AP Clientes - Inclusão

Identificação | Telefones | Localização | Dados Complementares/Referências | Cobrança/Entrega | EFD REINF - R.2050

**Identificação**

Pessoa Jurídica  
 Pessoa Física

Tipo  
 CNPJ  
 CPF  
 Outro

CNPJ  
\_\_\_\_\_/\_\_\_\_\_/\_\_\_\_\_-\_\_\_\_\_  
Razão Social  
\_\_\_\_\_

Inscrição Municipal  
\_\_\_\_\_

Nome Fantasia  
\_\_\_\_\_

Data do Cadastro  
31/05/2024 ...

Inscrição Estadual  
\_\_\_\_\_

Código Suframa  
\_\_\_\_\_

Dt. Início Ativ.  
\_\_\_\_\_

Não aplica isenção de ICMS para contribuinte Suframa

Cód. Atividade  
\_\_\_\_\_

Nome  
\_\_\_\_\_

Contato  
\_\_\_\_\_

É optante do Simples Nacional?

0 - Não é obra de construção civil ou não está sujeita a matrícula de obra;  
\_\_\_\_\_

Empresa é de Economia Mista, Pública ou Sociedade onde a União detém maioria das ações.

**Integração Contábil**

Conta Contábil  
\_\_\_\_\_

Adiantamento de Clientes  
\_\_\_\_\_

Situação  
 Ativo  
 Inativo

Classificação  
 Ótimo  
 Bom  
 Ruim

Anexos

?

📁

📄

Na aba **Identificação** você deverá informar todos os dados cadastrais do cliente, sua situação (ativo/inativo) e classificação (bom/ruim).

AP Clientes - Inclusão

Identificação | Telefones | Localização | Dados Complementares/Referências | Cobrança/Entrega | EFD REINF - R2050

**Identificação**

Pessoa Jurídica  
 Pessoa Física

Tipo  
 CNPJ  
 CPF  
 Outro

CNPJ  
\_\_\_\_/\_\_\_\_/\_\_\_\_

Razão Social  
\_\_\_\_\_

Inscrição Municipal  
\_\_\_\_\_

Nome Fantasia  
\_\_\_\_\_

Data do Cadastro  
31/05/2024

Inscrição Estadual  
\_\_\_\_\_

Código Suframa  
\_\_\_\_\_

Dt. Início Ativ.  
\_\_\_\_\_

Não aplica isenção de ICMS para contribuinte Suframa

Cód. Atividade  
\_\_\_\_\_

Nome  
\_\_\_\_\_

Contato  
\_\_\_\_\_

É optante do Simples Nacional?

0 - Não é obra de construção civil ou não está sujeita a matrícula de obra;

Empresa é de Economia Mista, Pública ou Sociedade onde a União detém maioria das ações.

**Integração Contábil**

Conta Contábil  
\_\_\_\_\_

Adiantamento de Clientes  
\_\_\_\_\_

Situação  
 Ativo  
 Inativo

Classificação  
 Ótimo  
 Bom  
 Ruim

Anexos


Na aba **Localização** você deverá informar o endereço completo do cliente, além de seu E-mail e Homepage.

Se você informar o E-mail ou a Homepage do cliente, os títulos desses campos ficarão na cor azul. Clicando sobre eles, o sistema abrirá automaticamente o seu programa de e-mails ou o seu navegador da Internet, sem que você precise abrir outro aplicativo.

AP Clientes - Alteração

Identificação | Telefones | **Localização** | Dados Complementares/Referências | Cobrança/Entrega | Produtos do Cliente | EFD REINF - R2050

**Localização**

CEP  
13504-011 

Endereço  
Rua 15, 1000

Código da Cidade 43907 ... Cidade RIO CLARO Estado SP ... Região ...

Complemento Bairro APARECIDA

País BRASIL ... Caixa Postal ... Tempo de residência 0 ...  Casa própria

Telefone (19)3535-3535 Fax ... Homepage ...

E-mail gmail@gmail.com  Enviar informações por e-mail.

E-mail 2

**Transportadora/Redespacho**

Código	Nome	Código	Nome
...		...	

?

←

📁

🗑️

→

Na aba **Cobrança/Entrega** você deverá informar o endereço para cobrança e o endereço de entrega do cliente.

Você também poderá cadastrar um ou mais endereços de entrega para o cliente, e poderá selecionar o endereço desejado no momento do cadastro de um documento. Como no endereço de cobrança, se nenhum endereço de entrega for informado, o endereço informado na aba **Localização** será utilizado.

AP Clientes - Alteração

Identificação | Telefones | Localização | Dados Complementares/Referências | **Cobrança/Entrega** | Produtos do Cliente | EFD REINF - R2050




**Cobrança**

Endereço  CEP

Cidade  Bairro  Estado

Contato  Telefone  Praça de Pagamento

**Entrega**

	Código	Padrão	Endereço Ativo	Endereço de Entrega	Cidade de Entrega
					
					
					

?

←

Save

Cancel

→

### Veja Também os Itens:

- [Cadastrando Clientes](#)
- [Cadastro dos Ramos de Atividade dos Clientes](#)
- [Cadastro das Regiões dos Clientes](#)

Revision #7

Created 10 May 2024 17:58:12 by ProjetosD

Updated 19 May 2026 16:32:13 by ProjetosD