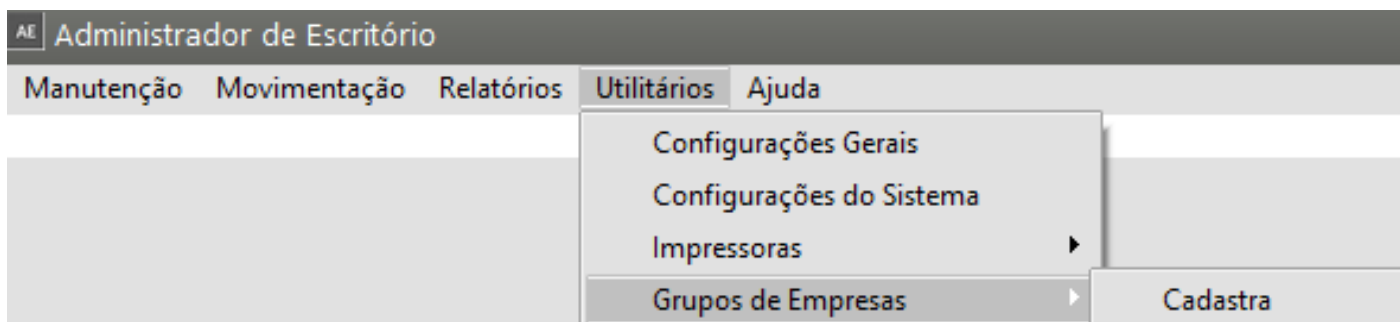


Realizando Operações por Grupo de Empresas

<https://www.youtube.com/embed/uM5eXJ0L2fk>

Para facilitar o seu trabalho o sistema oferece a opção de você realizar algumas operações por Grupo de Empresas.

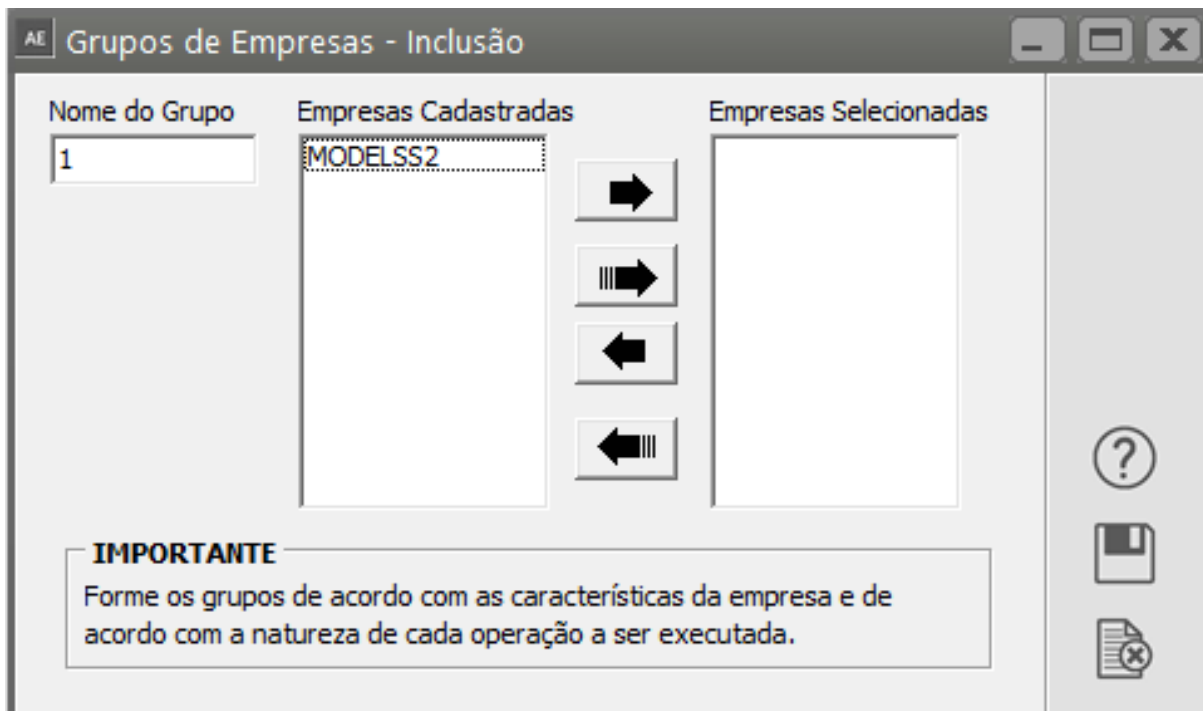
Entre no menu **Utilitários/Grupos de Empresas**



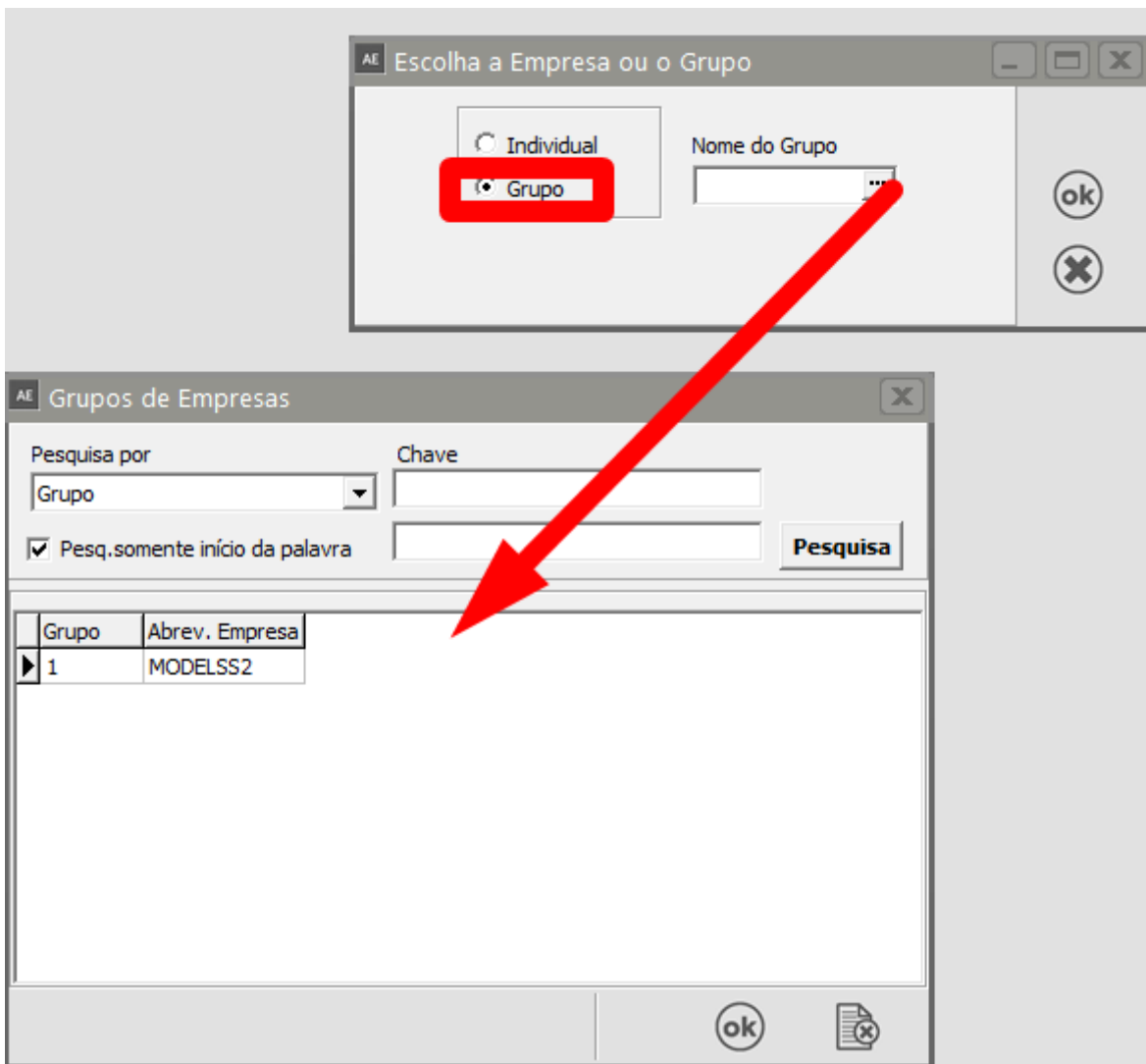
Crie seus Grupos.

Ao clicar no botão “Novo” o sistema disponibiliza a tela para que você nomeie o grupo e selecione as empresas que farão parte dele.

Você poderá criar quantos grupos forem necessários. Cada empresa poderá fazer parte de diversos grupos e cada grupo poderá ter um número indeterminado de empresas.



Quando você for realizar, por exemplo, a Geração Automática, o sistema disponibilizará a tela para que você informe se é individual ou em grupo, é neste caso que estes grupos serão utilizados.



Alguns relatórios, o MRP, o planejamento de vendas e a programação da produção consideram as quantidades de todas as empresas que pertencem ao grupo que contém a empresa inicializada.

Clicando na opção "Grupo" você deve informar o nome do Grupo com o qual deseja trabalhar .

O mesmo procedimento deve ser repetido para outras operações que oferecem essa opção.

É importante que você forme os grupos de acordo com as características da empresa e de acordo com a natureza de cada operação a ser executada.

Veja também os Itens:

- [Cadastrando Empresas](#)
- [Parametrizando a Empresa](#)
- [Realizando Operações por Grupo de Empresas](#)
- [Criando Empresas Modelo](#)
- [Cadastrando Empresas - Clientes do Escritório Contábil](#)
- [Parametrizando os dados do Cliente do Escritório e Informações Cadastrais](#)

Revision #10

Created 7 July 2023 18:19:11 by ProjetosD

Updated 17 May 2026 12:01:52 by ProjetosD