

# Histórico de email enviado através do Sistema

<https://www.youtube.com/embed/JEPuLgmP68I>

O Sistema possibilita que a partir do momento que seu email seja configurado no no menu **Manutenção>Empresas>Dados Cadastrais** da Empresa, aba configuração de email

**Empresas - Alteração**

Identificação | Parâmetros Gerais

**Identificação**

Nome Abreviado: MODELO | Tipo:  CNPJ  CPF  Outro | CNPJ: 12.890.807/0001-26 | Insc. Estadual/Produtor Rural: | Situação:  Ativo  Inativo

Razão Social: MODELO SIMPLES NACIONAL | CAEPF: . . / -

Razão Social por Extenso: MODELO SIMPLES NACIONAL | Estabelecimento:  Único  Matriz  Filial | Abrev. Matriz: ...

Localização | Logotipo | **Configuração de e-mail**

**Configuração de gerenciador de e-mail**

Utiliza gerenciador de e-mail padrão |  Envia e-mail diretamente

**Configuração de e-mail direto**

Usuário (login do e-mail): contato@contato.com.br | Senha do e-mail: \*\*\*\*\*

Servidor SMTP (Simple Mail Transfer Protocol): smtp.gmail.com | Porta: 465

Protocolo:  Nenhum  Padrão  TLS  TLS1.2  SSL

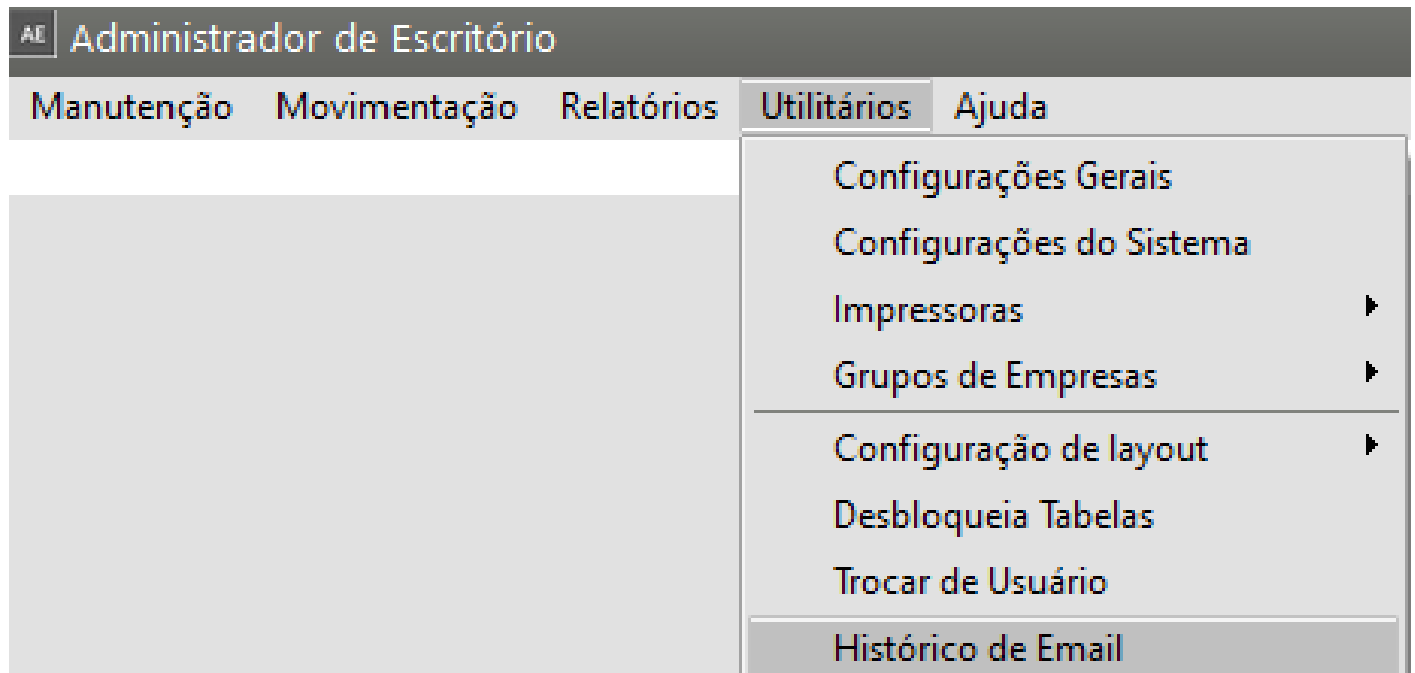
Testar envio de e-mail | Carregar configuração padrão

Campos obrigatórios eSocial / REINF

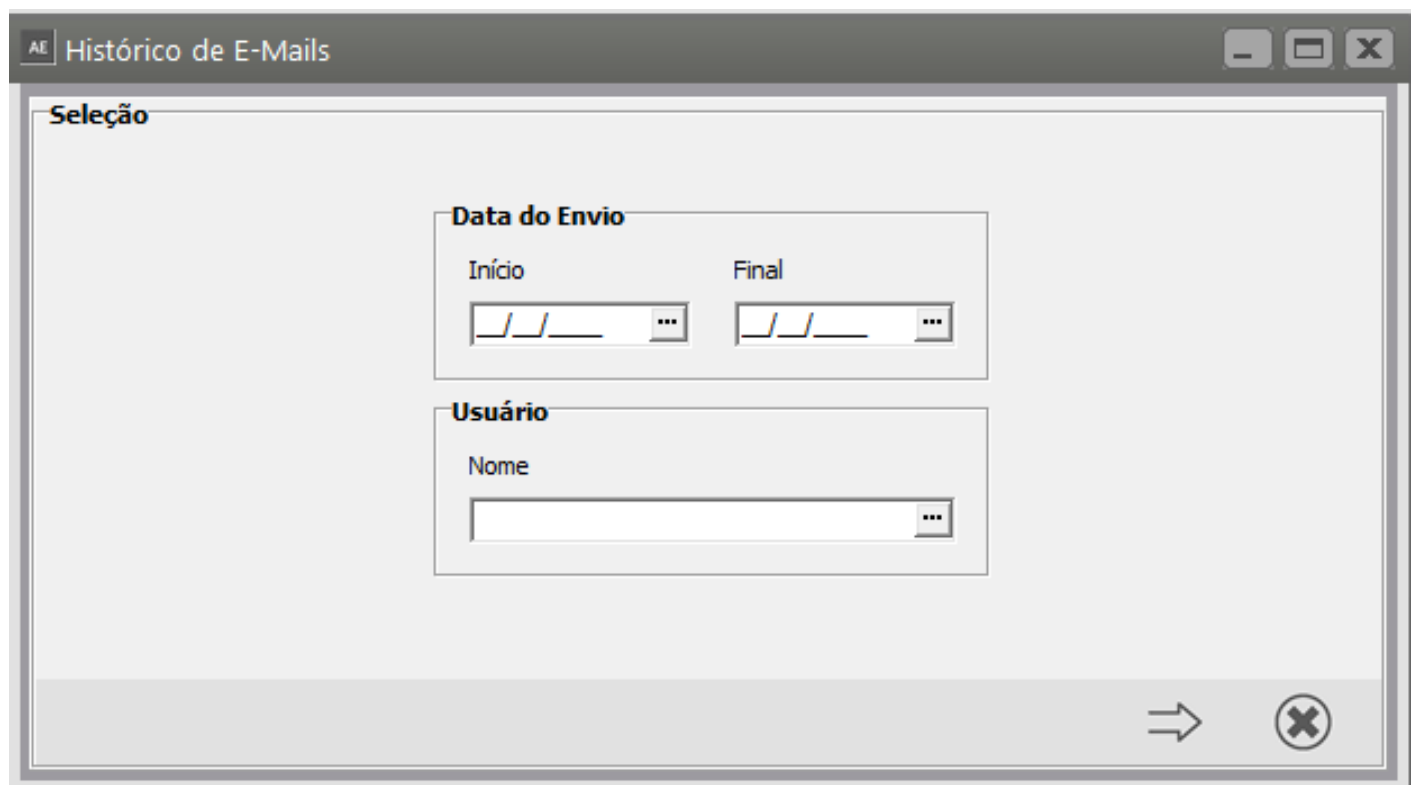
? < > >

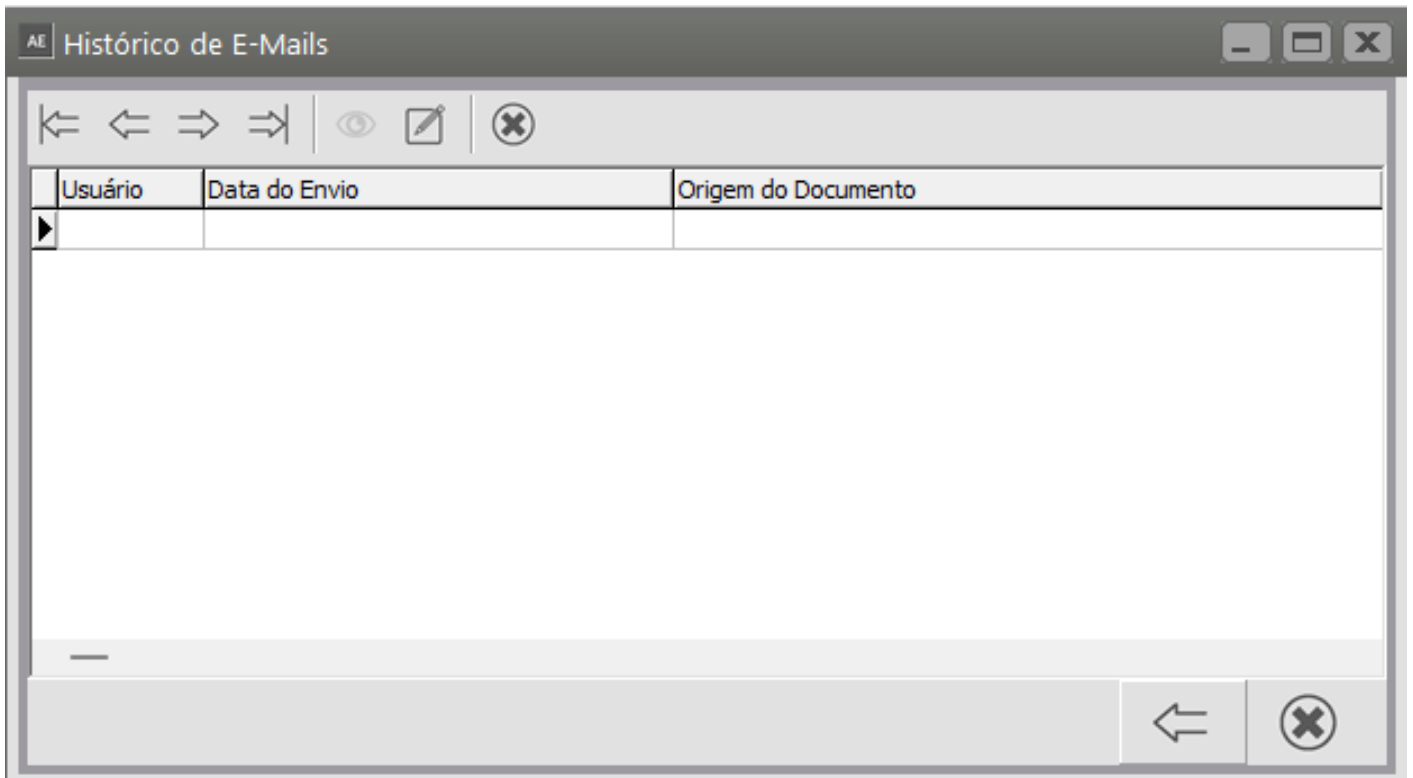
Você consiga enviar emails, utilizando a **caixa de saída definida no Cadastro da Empresa**

A partir da configuração feita e os emails enviados, se você precisar verificar os emails enviados acesse o menu **Utilitários>Histórico de email**



Clique na seta Avança





Revision #7

Created 16 August 2023 17:07:54 by ProjetosD

Updated 4 May 2026 17:02:38 by ProjetosD