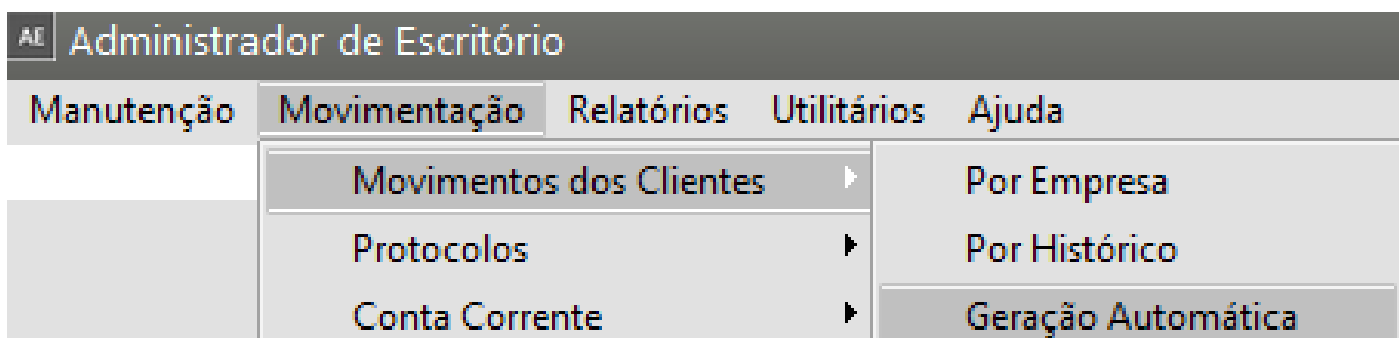


Geração Automática dos Movimentos

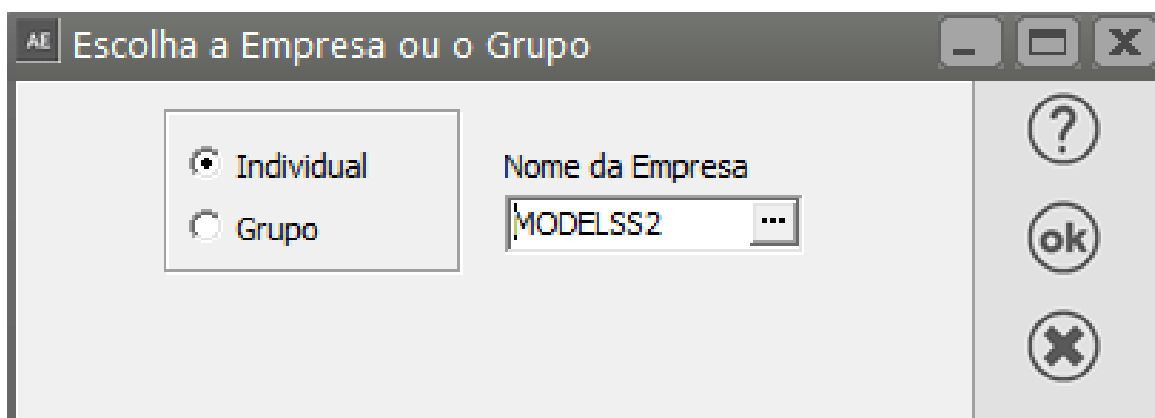
<https://www.youtube.com/embed/7n-p1tTZ3wo>

Para realizar a Movimentação Automática para o **Cliente** deverá ser acessado o menu **Movimentação/Movimentos dos Clientes/Geração Automática**.



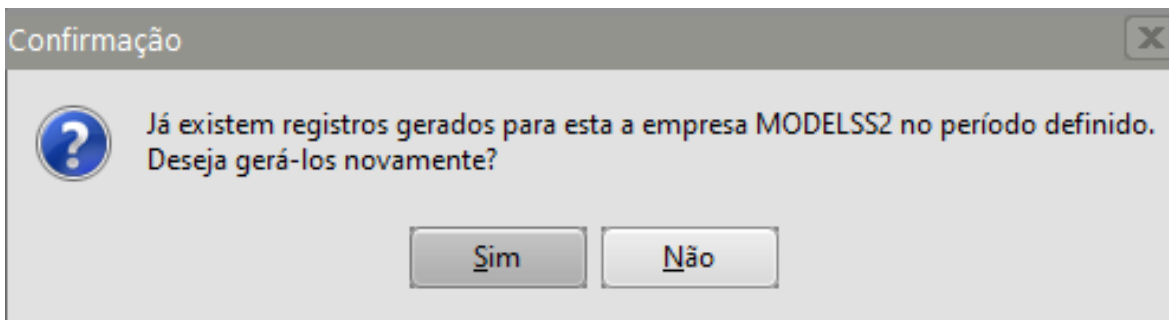
Defina o **Cliente** para o qual será realizado o Movimento

Clique em OK,



Se você já gerou movimentações automáticas no mês, o Sistema apresentará mensagem informando e questionando se deseja gerá-los novamente

Importante - Essa geração irá substituir a anterior e não duplicar



Clique em OK ou Sim e o Sistema apresentará a mensagem **“Processo concluído”**

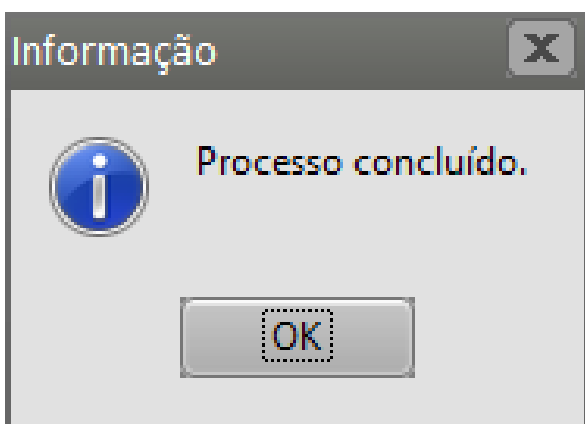


Image not found or type unknown



A Geração Automática será realizada de acordo com o **Movimento Padrão Cadastrado para o Cliente.**

Movimentos - Alteração

Mes: Dez Ano: 2023

Histórico

Código	Descrição
1	Honorários

Complemento do Histórico

Quantidade: 0,00 Valor Devido: R\$ 550,00 Data Vencimento: 31/01/2024

Valor Recolhido: R\$ 0,00 Data Recolhimento: Desconto: R\$ 0,00

Data Recebimento	Valor R
------------------	---------

Adiantamento Cliente Elimina

Somatória de Recebimentos: R\$ 0,00

Veja também os Itens:

- [Cadastrando Históricos para Movimentos Padrões, Movimentos dos Clientes e Conta Corrente](#)
 - [Criando Movimentos Padrões para as Empresas Clientes do Escritório Contábil](#)
 - [Imprimindo Recibos dos Movimentos dos Clientes](#)
 - [Cadastro de Históricos Fixos para as Movimentações Automáticas](#)
 - [Geração Automática de Movimentos dos Clientes do Escritório Contábil](#)
 - [Consulta de Recibos dos Movimentos dos Clientes do Escritório Contábil](#)
 - [Relatório de Movimentação dos Clientes do Escritório Contábil](#)
 - [Baixa dos Movimentos dos Clientes do Escritório Contábil](#)
 - [Geração Automática de Movimentos](#)
-

Revision #8

Created 7 July 2023 18:48:48 by ProjetosD

Updated 2 December 2025 18:07:23 by ProjetosD