

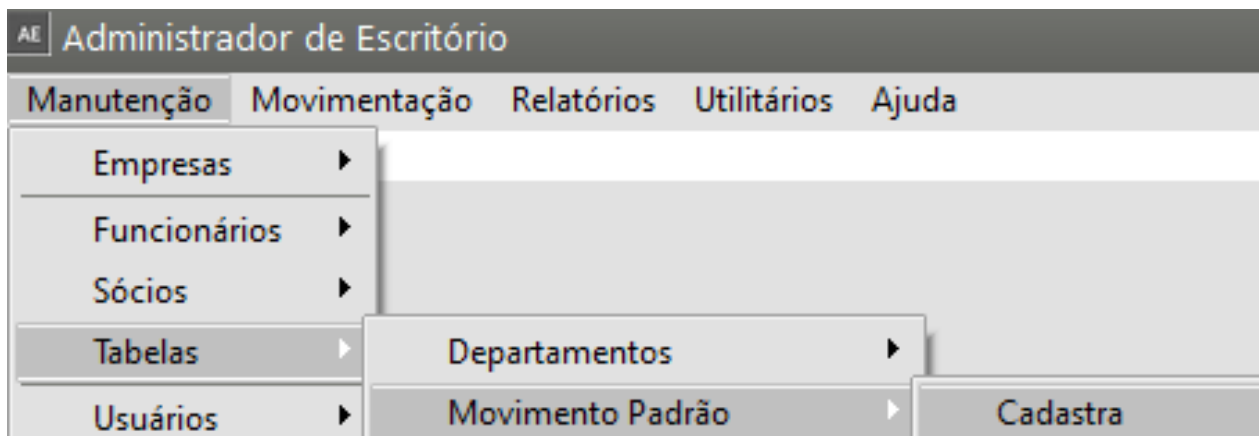
Cadastro dos Movimentos Padrões

<https://www.youtube.com/embed/K3QNBPlzFfo>

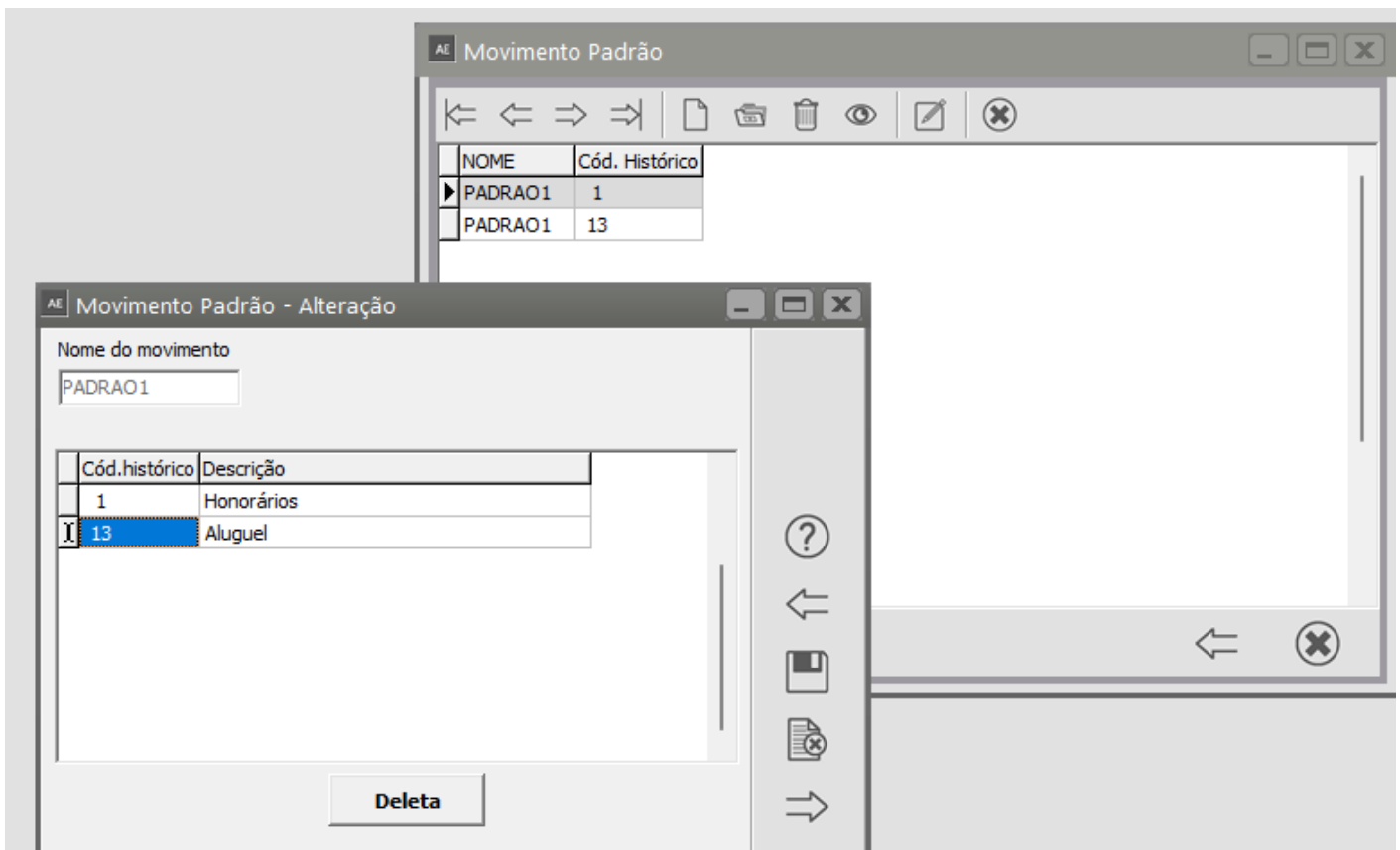
A finalidade do **Movimento Padrão** é permitir que sejam definidos **grupos de históricos** contendo despesas, receitas e tributos que deverão constar na movimentação mensal de cada uma das empresas.

Cada empresa poderá ter o seu próprio **Movimento Padrão** ou várias empresas poderão utilizar o **mesmo Movimento Padrão**.

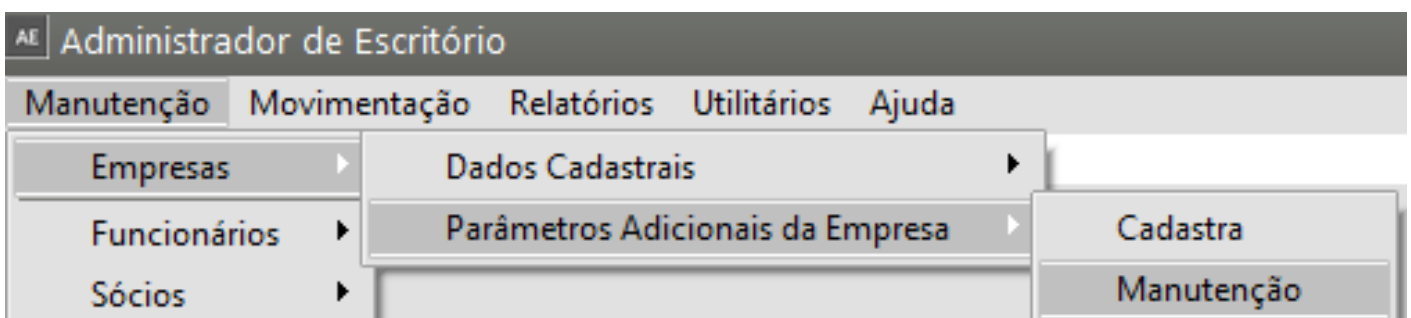
Para cadastrar os Movimentos Padrões acesse o menu **Manutenção/Tabelas/Movimentos Padrões/Cadastra**



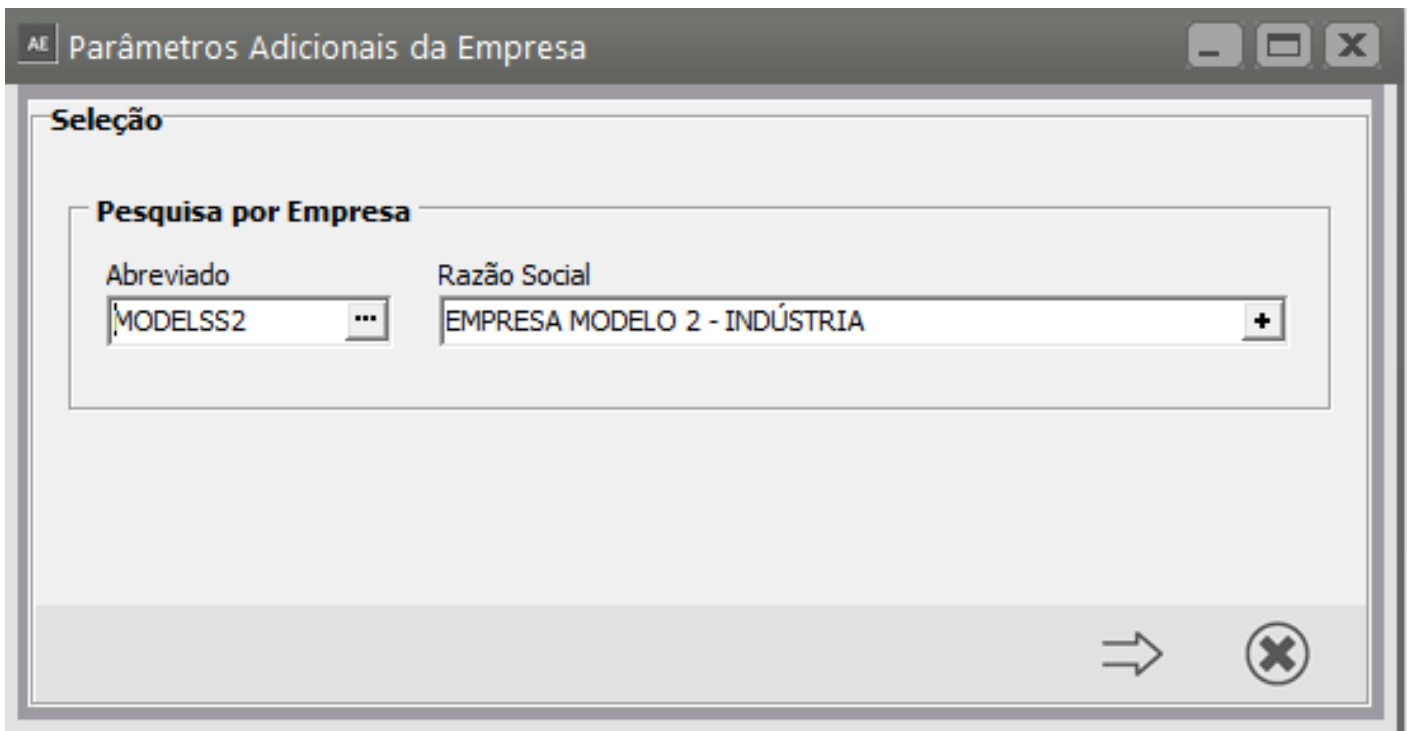
Você conseguirá incluir todas as **movimentações do cliente**, que serão geradas automaticamente quando você utilizar a **geração automática de movimentações**



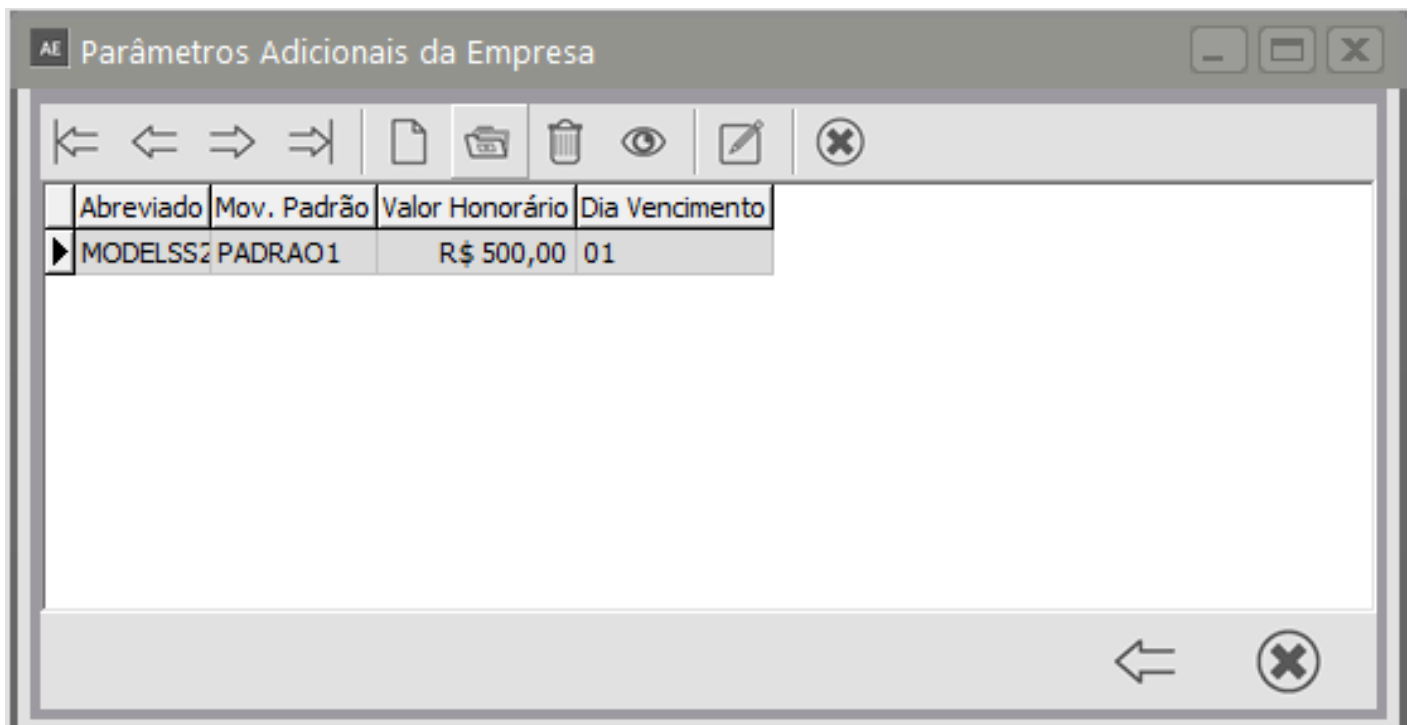
Para informar o **Movimento Padrão do cliente do Escritório Contábil**, acesse o menu **Manutenção/Empresas/[Parâmetros Adicionais da Empresa](#)**



Defina a empresa e clique na seta Avança



Edite os [Parâmetros Adicionais da Empresa](#)



Informe o **Movimento Padrão** da empresa definida

Parâmetros Adicionais da Empresa - Alteração

Informações Cadastrais | Principais Clientes/Fornecedores | Alterações Contratuais

Empresa

Abreviado: MODELSS2 Nome: EMPRESA MODELO 2 - INDÚSTRIA

Movimento Padrão: PADRAO1 Valor Honorários: R\$ 500,00

Cálculo de Compras e Vendas do último ano

Inf. Contábeis

Compras do Último Ano: R\$ 22.000,00 Vendas do Último Ano: R\$ 37.000,00

Recebimento

Vencimento Dentro do Mês Dia Vencimento: 01

Vencimento no Último Dia

Inf. Cadastrais

Data de Abertura: 01/01/2023 Capital Social: R\$ 18.000,00 Validade do Cartão: 01/01/2030 Situação: Ativa

Ramo de Atividade: Comércio

? ← [Ícone de Disco] [Ícone de Documento com X] →

O Sistema fará uso dos **Movimentos Padrões** quando for acionada a opção do menu **Movimentação/Movimentos dos Clientes/Geração Automática**

Administrador de Escritório

Manutenção | **Movimentação** | Relatórios | Utilitários | Ajuda

Movimentos dos Clientes ▶

Protocolos ▶

Conta Corrente ▶

Por Empresa

Por Histórico

Geração Automática

Defina o **Cliente** para o qual deseja cadastrar o Movimento Padrão

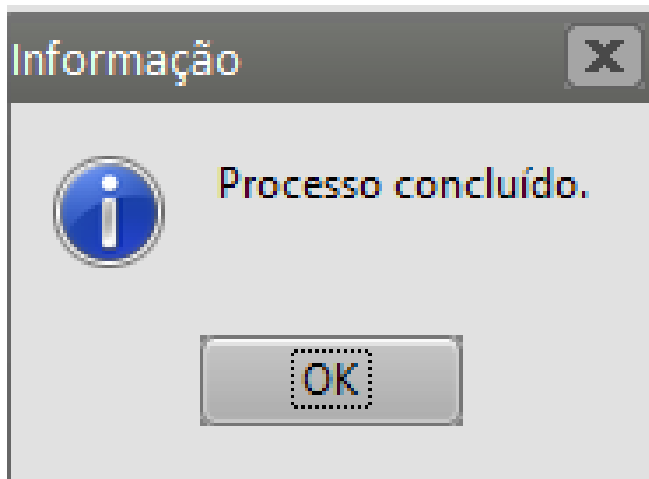
Escolha a Empresa ou o Grupo

Individual Grupo

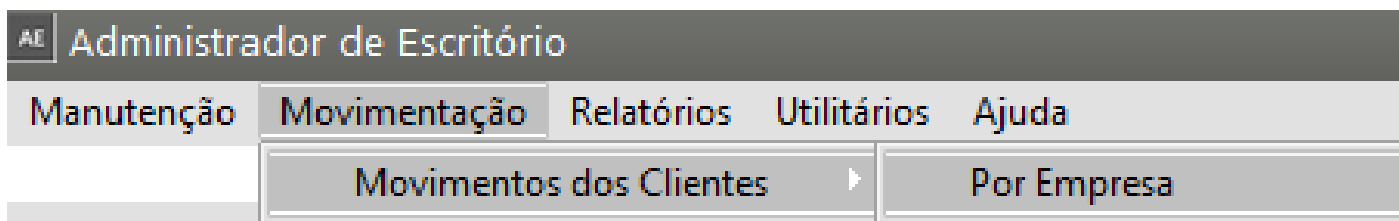
Nome da Empresa: MODELSS2

? ok X

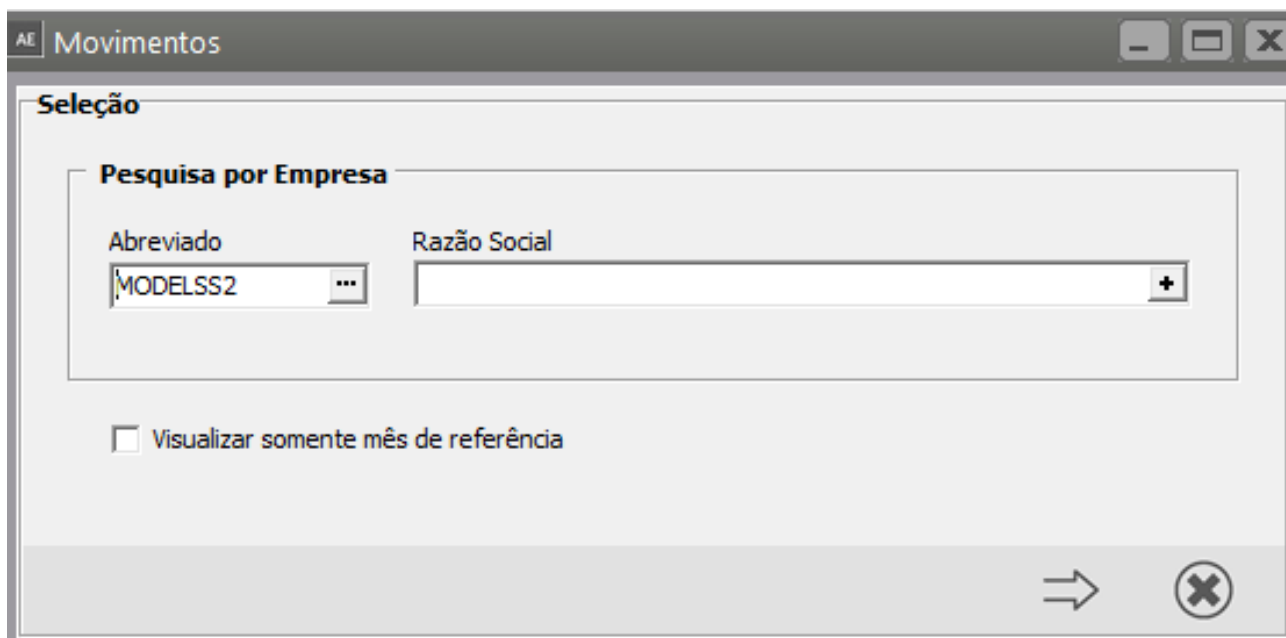
O Sistema irá gerar **Movimentos** de acordo com os **históricos cadastrados** para o movimento padrão do cliente e dará mensagem que o Processo foi Concluído



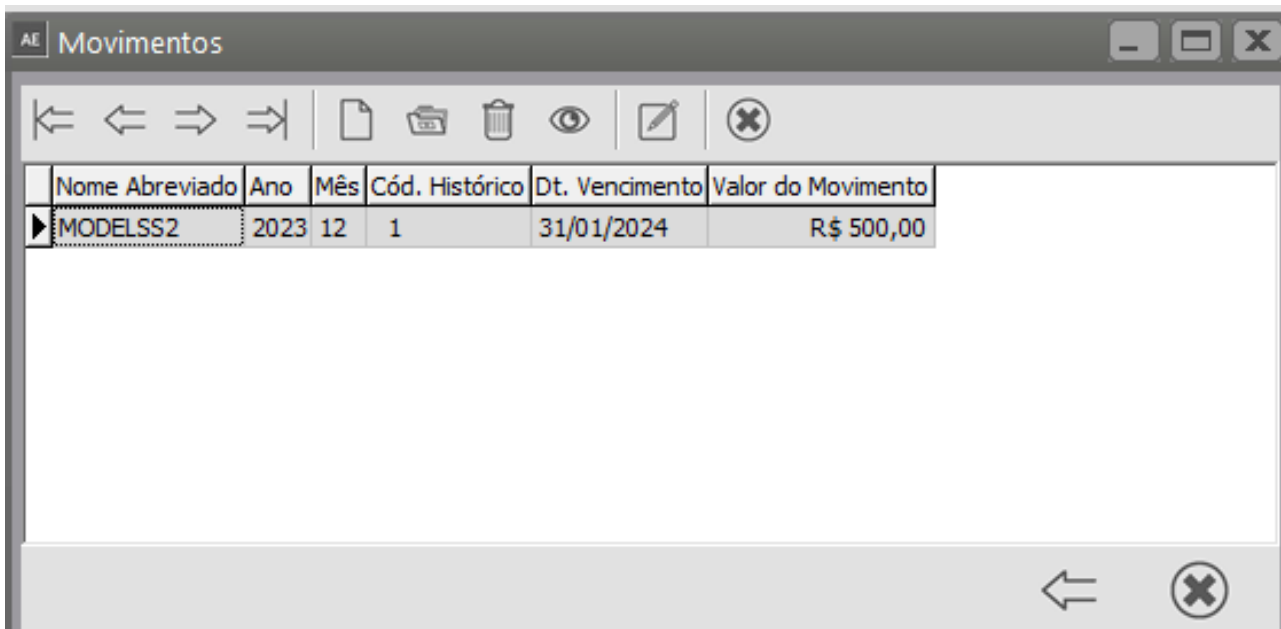
Para visualizar os **Movimentos Gerados** ou cadastrados manualmente para o seu cliente, acesse o menu **Movimentação/Movimento dos Clientes/Por empresa**



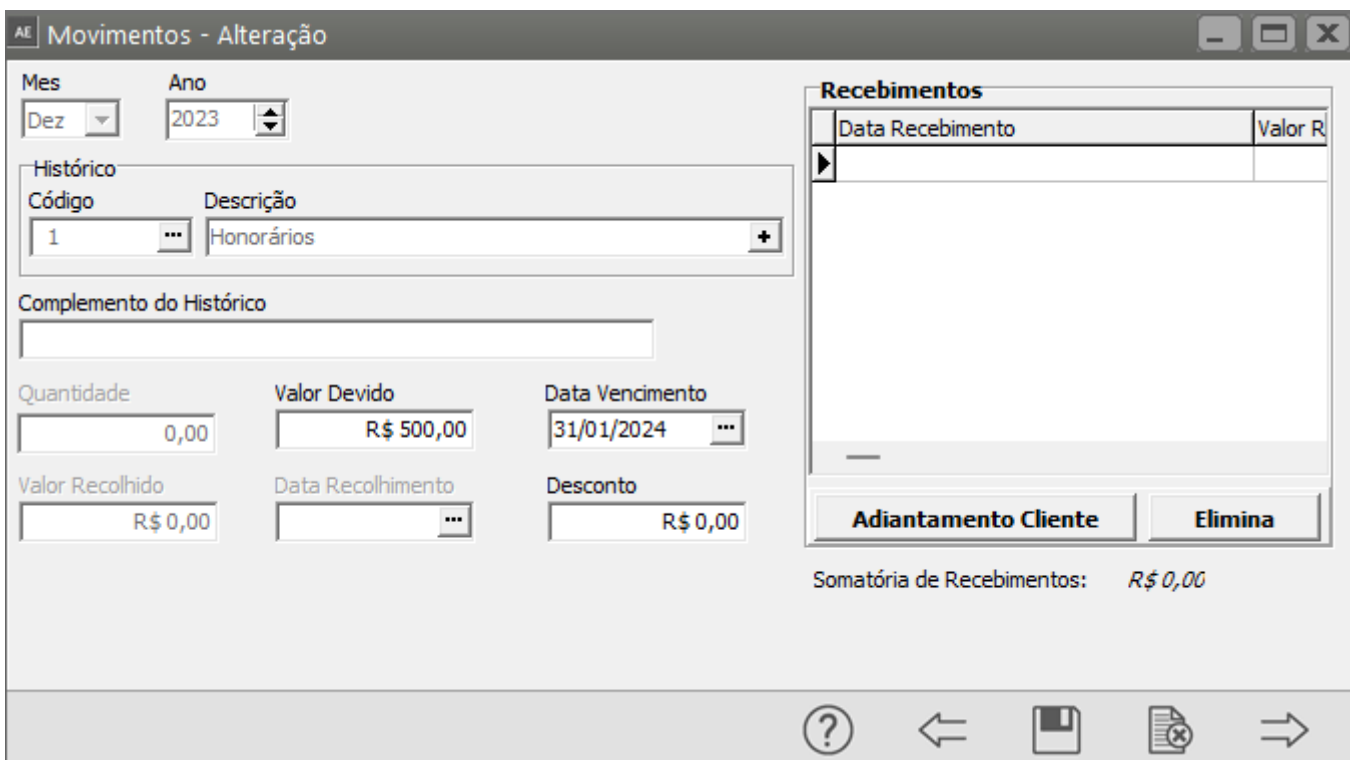
Defina de qual cliente deseja visualizar o Movimento e clique na seta Avança



Serão visualizados os Movimentos Gerados



Se desejar poderá dar **duplo clique** sobre o movimento ou clicar sobre ele e em seguida clicar no botão edita e será apresentada a tela do Movimento.



Os **Movimentos Padrões** serão de bastante utilidade para as empresas cujos pagamentos dos tributos forem realizados pelo escritório e houver a integração com os demais Sistemas (Folha de Pagamento e Livros Fiscais).

Neste caso, poderão ser associados ao **Movimento Padrão** da empresa aos **históricos** que se referem aos tributos, para que, no momento da **Geração Automática**, o sistema acesse os **Sistemas Folha de Pagamento e Livros Fiscais** para obter os valores devidos.

Veja também os Itens:

- [Cadastrando Históricos para Movimentos Padrões, Movimentos dos Clientes e Conta Corrente](#)
- [Criando Movimentos Padrões para as Empresas Clientes do Escritório Contábil](#)
- [Imprimindo Recibos dos Movimentos dos Clientes](#)
- [Cadastro de Históricos Fixos para as Movimentações Automáticas](#)
- [Geração Automática de Movimentos dos Clientes do Escritório Contábil](#)
- [Consulta de Recibos dos Movimentos dos Clientes do Escritório Contábil](#)
- [Relatório de Movimentação dos Clientes do Escritório Contábil](#)
- [Baixa dos Movimentos dos Clientes do Escritório Contábil](#)
- [Geração Automática de Movimentos](#)

Revision #11

Created 7 July 2023 18:43:47 by ProjetosD

Updated 17 May 2026 12:30:02 by ProjetosD