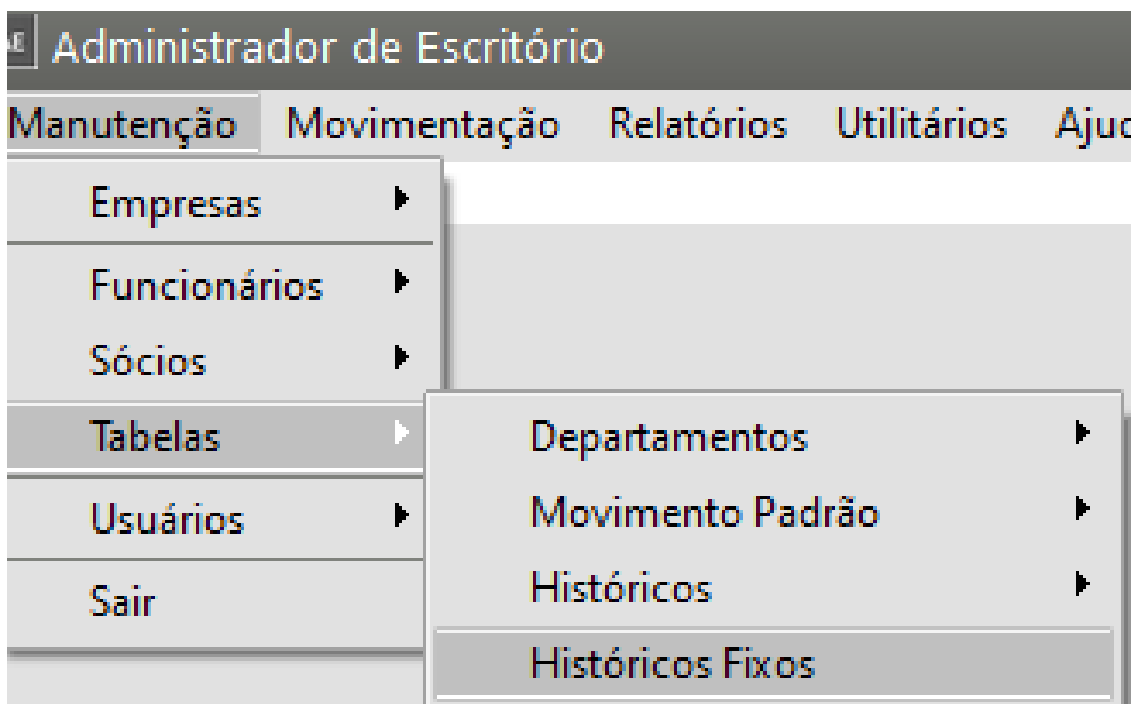


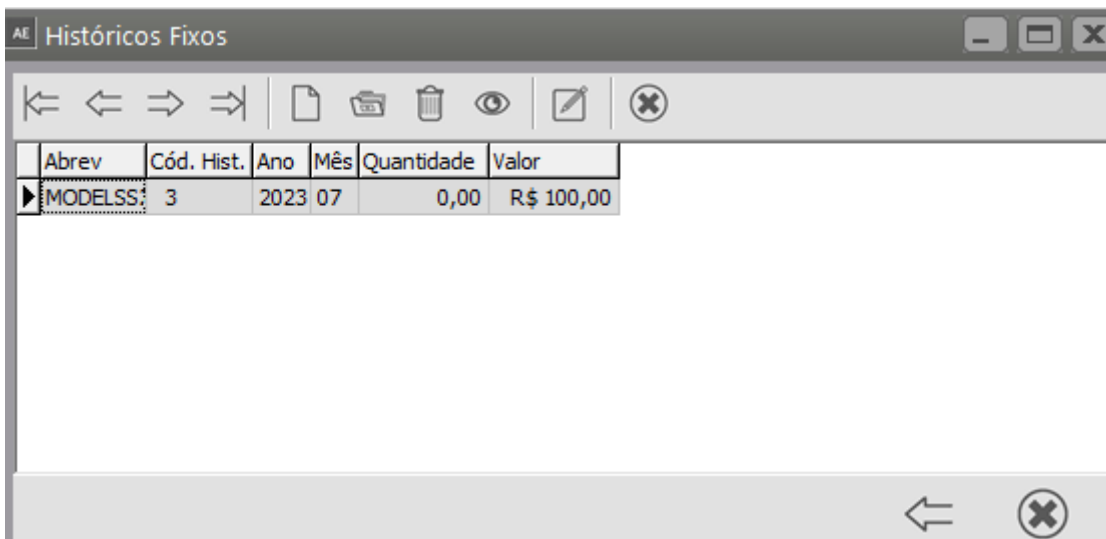
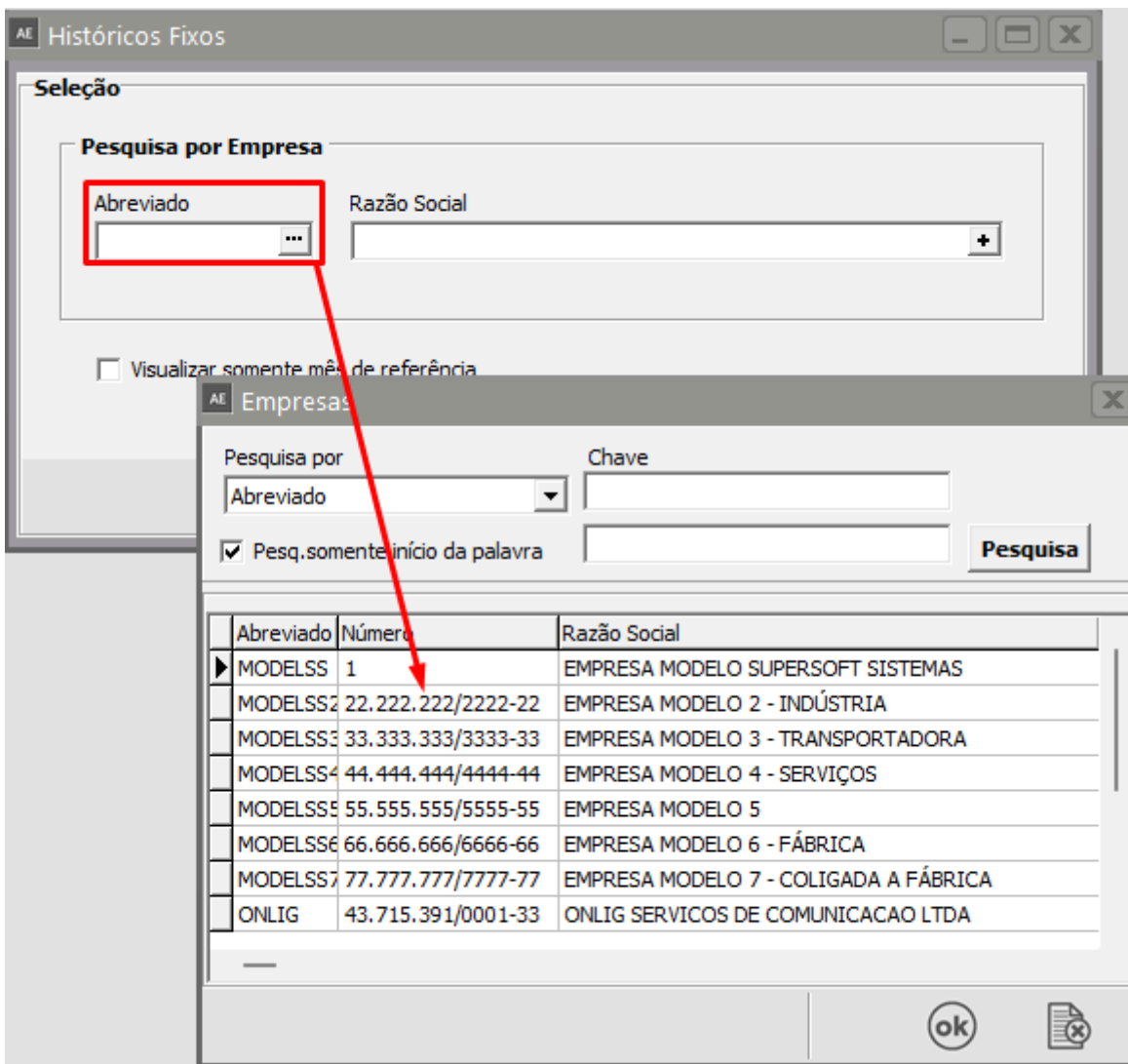
# Cadastro de Históricos Fixos para as Movimentações Automáticas

[https://www.youtube.com/embed/Qrw\\_5sjg\\_TY](https://www.youtube.com/embed/Qrw_5sjg_TY)

Para visualizar os Históricos Fixos, acesse o menu **Manutenção>Tabelas>Históricos Fixos**



Em seguida defina a empresa e clique na seta Avança



Edite os Históricos Fixos cadastrados para a empresa que foi definida anteriormente

AE Históricos Fixos - Alteração

Nome da Empresa  
EMPRESA MODELO 2 - INDÚSTRIA

Histórico

Código	Descrição
3	Despesas com ônibus

Mes: Jul Ano: 2023 Quantidade: 0,00 Valor: 100,00

← [Ícone de Disco] [Ícone de Documento] →

Quando você solicitar que o Sistema Gere Movimentações automáticas ([ver item Geração Automática de Movimentos dos Clientes do Escritório Contábil](#)), o sistema irá gerar as movimentações de acordo com os históricos fixos cadastrados para o Cliente do Escritório Contábil.

**Veja também os Itens:**

- [Cadastrando Históricos para Movimentos Padrões, Movimentos dos Clientes e Conta Corrente](#)
- [Criando Movimentos Padrões para as Empresas Clientes do Escritório Contábil](#)
- [Imprimindo Recibos dos Movimentos dos Clientes](#)
- [Cadastro de Históricos Fixos para as Movimentações Automáticas](#)
- [Geração Automática de Movimentos dos Clientes do Escritório Contábil](#)
- [Consulta de Recibos dos Movimentos dos Clientes do Escritório Contábil](#)
- [Relatório de Movimentação dos Clientes do Escritório Contábil](#)
- [Baixa dos Movimentos dos Clientes do Escritório Contábil](#)
- [Geração Automática de Movimentos](#)