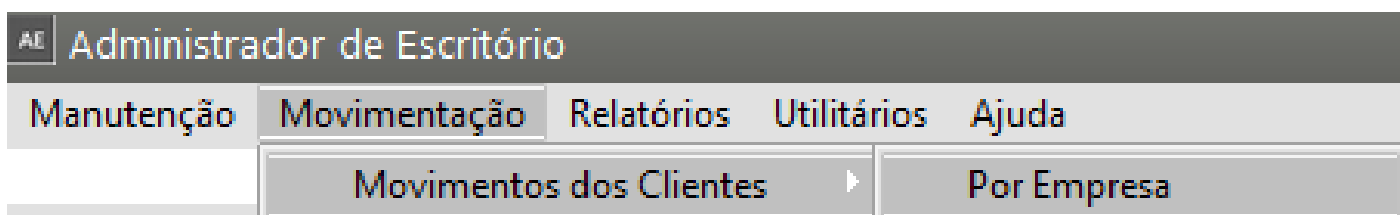


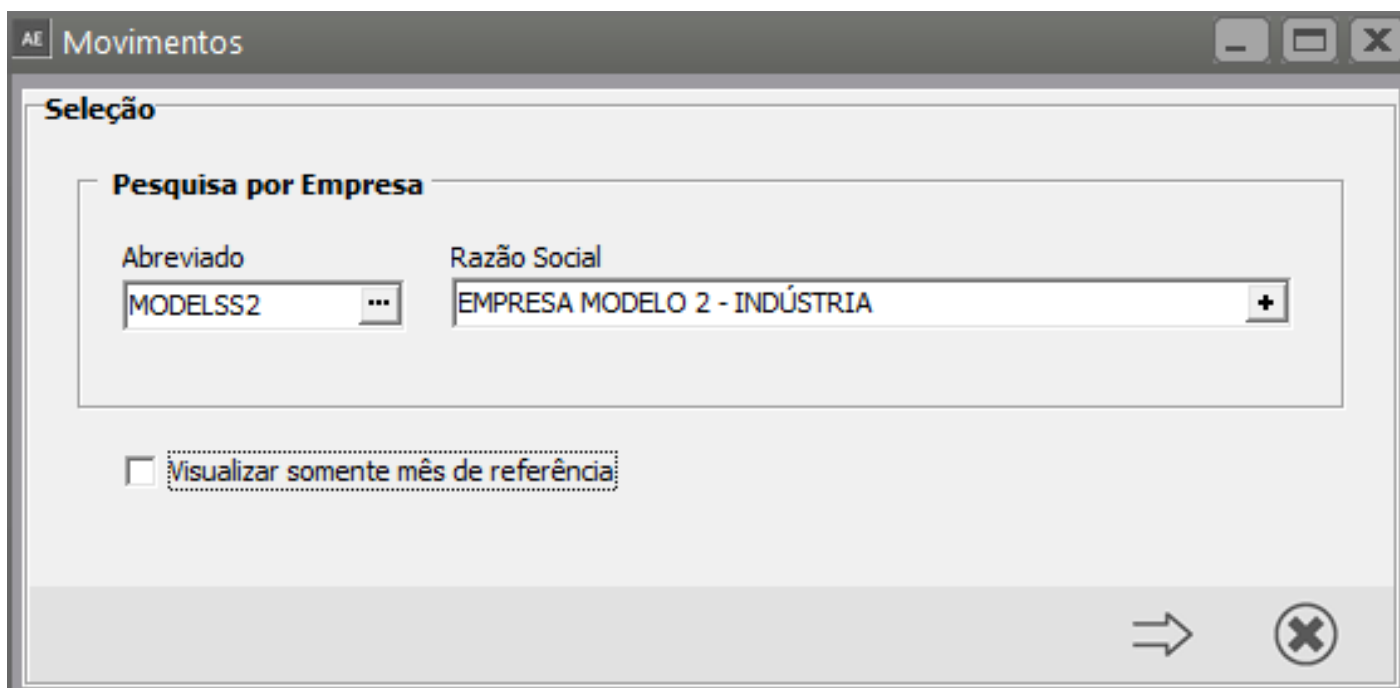
Cadastro de Adiantamentos dos Clientes do Escritório Contábil

<https://www.youtube.com/embed/EFsjZVBu3Rc>

Para a realização do cadastro de um **Adiantamento de Cliente** deverá ser acessado o menu **Movimentação/Movimentos dos Clientes/Por Empresa**



Defina o **Cliente** que realizou o adiantamento



Clique na Seta Avança e em seguida no **botão “Novo”**

AE Movimentos

← ← → → 📄 🗑️ 👁️ ✎ ✕

	Nome Abreviado	Ano	Mês	Cód. Histórico	Dt. Vencimento	Valor do Movimento
▶	MODELSS2	2023	12	1	31/01/2024	R\$ 500,00

← ✕

Será apresentada a tela para o **Cadastro do Movimento**.

AE Movimentos - Inclusão

Mes: Dez | Ano: 2023

Histórico

Código	Descrição
<input type="text"/>	<input type="text"/>

Complemento do Histórico

Quantidade: | Valor Devido: | Data Vencimento:

Valor Recolhido: | Data Recolhimento: | Desconto:

Recebimentos

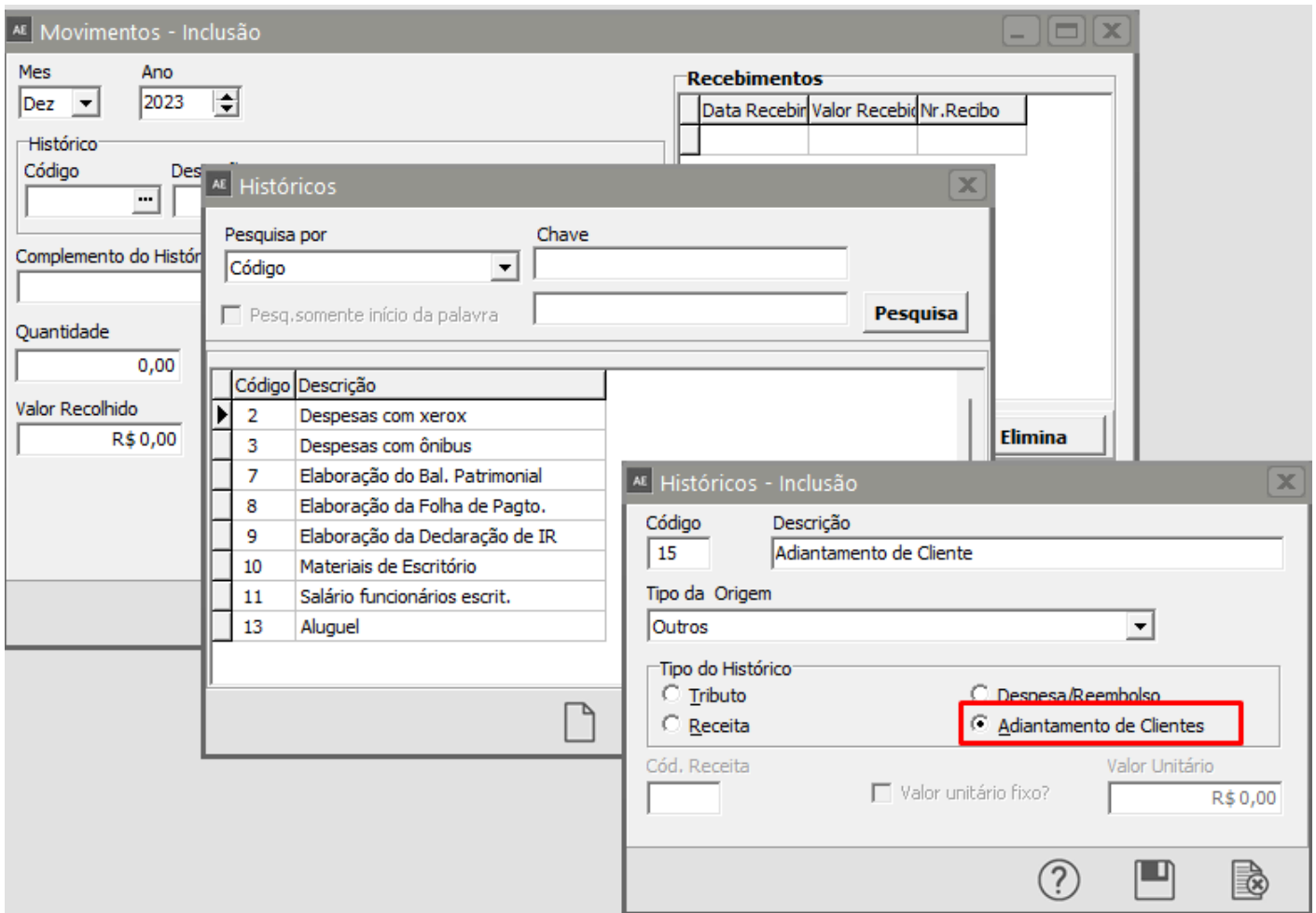
Data Recebir	Valor Recebir	Nr.Recibo
<input type="text"/>	<input type="text"/>	<input type="text"/>

Adiantamento Cliente | **Elimina**

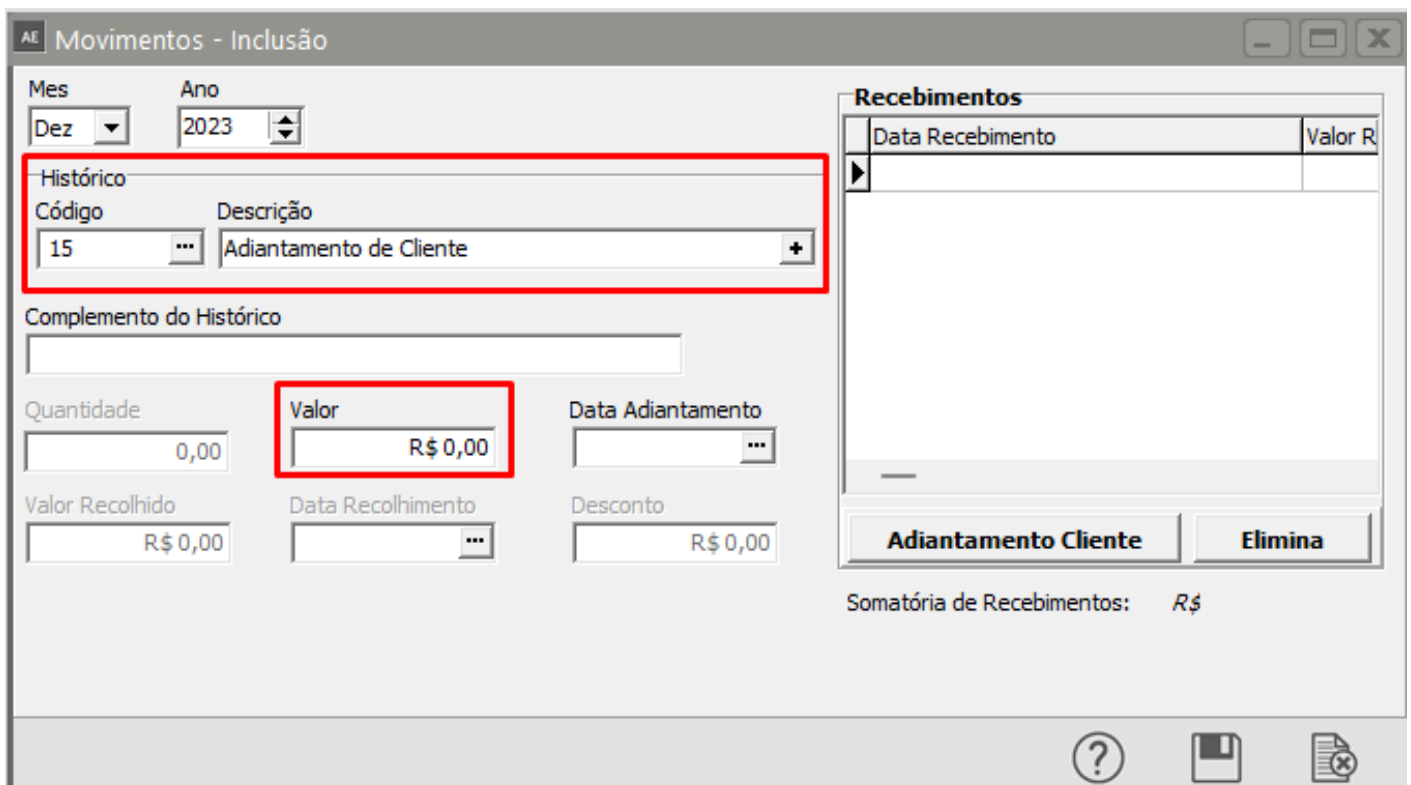
Somatória de Recebimentos: R\$

? 📄 ✕

Preencha as Informações e no **Código do Histórico** deverá ser cadastrado um [histórico](#) que tenha sido cadastrado como **Adiantamento de Cliente**.



Defina o [Histórico de Adiantamento de Cliente](#) e em Seguida informe o Valor



Veja também os Itens:

- [Cadastro de Adiantamentos dos Clientes do Escritório Contábil](#)
- [Baixa do Adiantamento do Cliente do Escritório Contábil](#)

Revision #8

Created 7 July 2023 18:45:33 by ProjetosD

Updated 11 December 2025 19:16:43 by ProjetosD