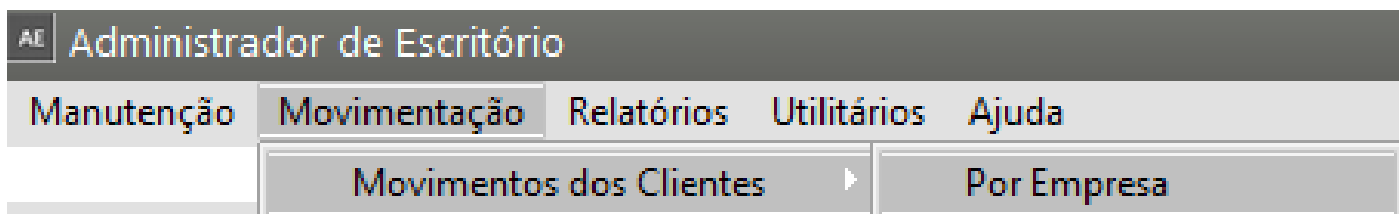


Baixa do Adiantamento do Cliente do Escritório Contábil

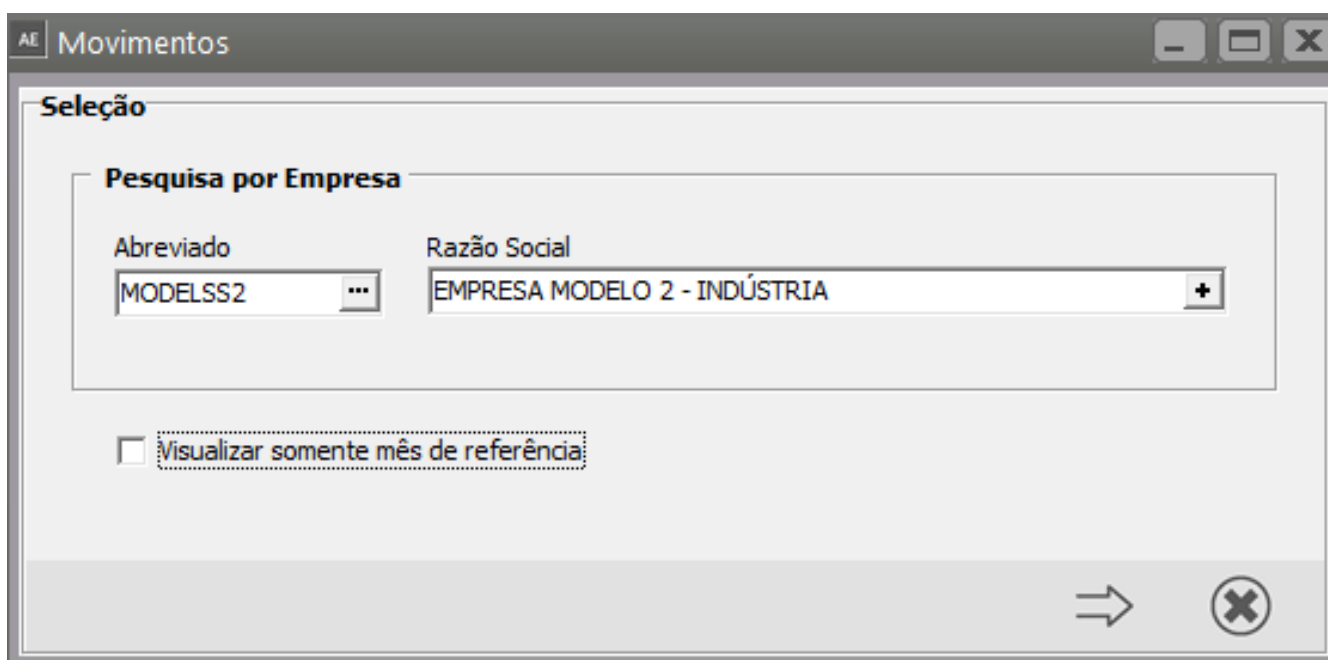
https://www.youtube.com/embed/zsb4BoYA_w0

Para dar Baixa do Adiantamento do Cliente ([ver item Cadastro de Adiantamento dos Clientes do Escritório de Contabilidade](#))

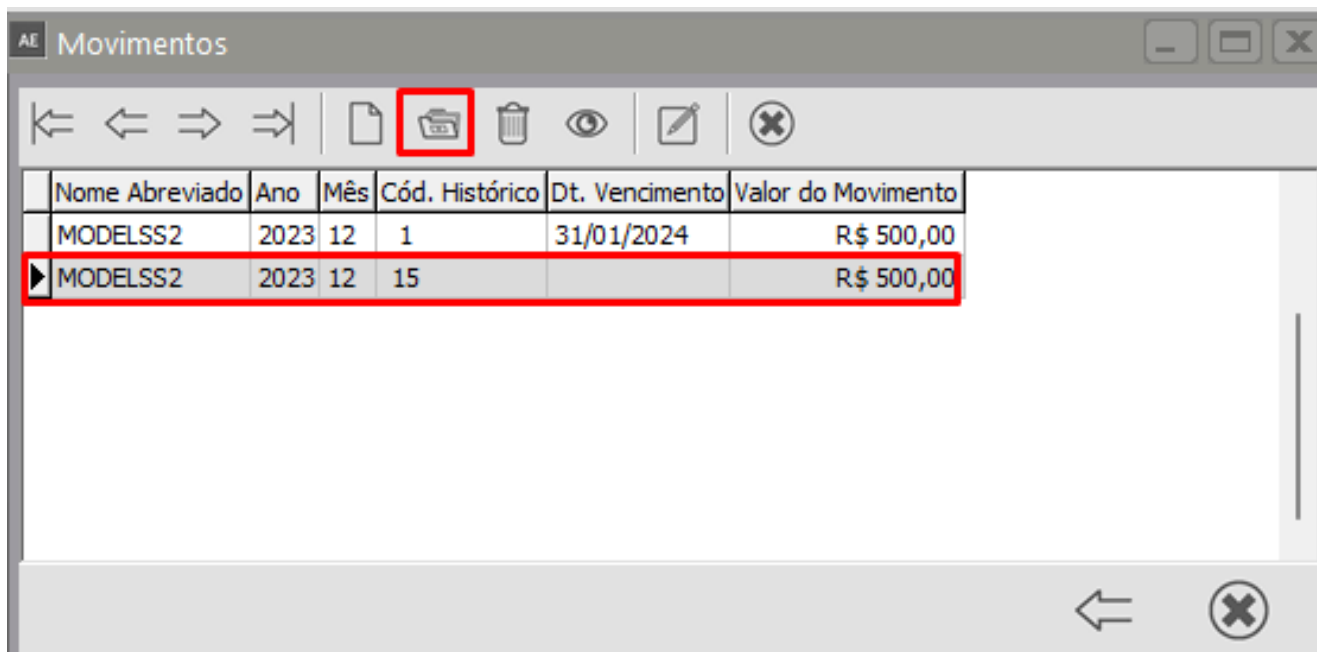
Acesse o menu **Movimentação>Movimentos do Clientes>Por Empresa**



Será apresentada a tela para definir para qual **Cliente** será feita a **baixa do Adiantamento do Cliente** e clique na seta Avança

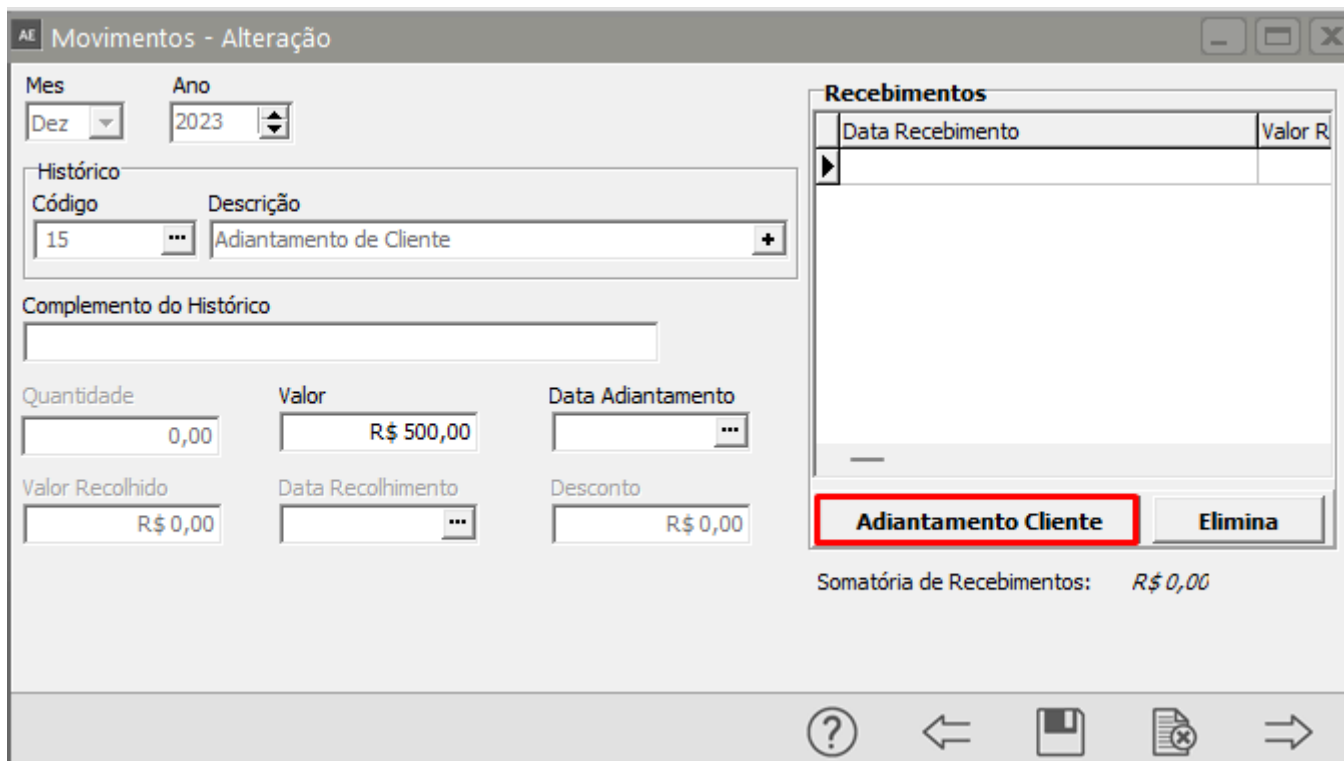


Defina qual o documento que está sendo baixado com o **Adiantamento de Cliente** cadastrado e clique no botão “Edita”.



Nome Abreviado	Ano	Mês	Cód. Histórico	Dt. Vencimento	Valor do Movimento
MODELSS2	2023	12	1	31/01/2024	R\$ 500,00
MODELSS2	2023	12	15		R\$ 500,00

Clique no botão “**Adiantamento Cliente**”.



Movimentos - Alteração

Mes: Dez | Ano: 2023

Histórico: Código: 15 | Descrição: Adiantamento de Cliente

Complemento do Histórico: []

Quantidade: 0,00 | Valor: R\$ 500,00 | Data Adiantamento: []

Valor Recolhido: R\$ 0,00 | Data Recolhimento: [] | Desconto: R\$ 0,00

Recebimentos

Data Recebimento	Valor R

Adiantamento Cliente | Elimina

Somatória de Recebimentos: R\$ 0,00

O valor do **Adiantamento do Cliente** será carregado para o campo Recebimentos

AE Movimentos - Alteração

Mes: Dez Ano: 2023

Histórico

Código	Descrição
1	Honorários

Complemento do Histórico

Quantidade: 0,00 Valor Devido: R\$ 500,00 Data Vencimento: 31/01/2024

Valor Recolhido: R\$ 0,00 Data Recolhimento: Desconto: R\$ 0,00

Recebimentos		
Data Recebime	Valor Recebido	Nr. Recibo
23/08/2023	R\$ 500,00	

Adiantamento Cliente Elimina

Somatória de Recebimentos: R\$ 500,00

? ← [Save] [Print] →

Veja também os Itens:

- [Cadastro de Adiantamentos dos Clientes do Escritório Contábil](#)
- [Baixa do Adiantamento do Cliente do Escritório Contábil](#)

Revision #10

Created 7 July 2023 18:46:14 by ProjetosD

Updated 17 May 2026 12:33:06 by ProjetosD