


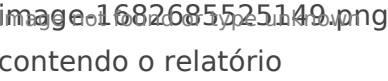
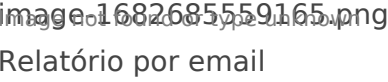



Imprimindo Relatórios

As telas de impressão dos relatórios são compostas pelos botões:

	AJUDA (f1) - Apresenta a tela com ajuda sensível ao contexto
	IMPRIME - Permite que você imprima o relatório, ou seja, o envie pra a impressora
	PREVIEW/VISUALIZA - Permite que você visualize o relatório no vídeo
	GE3RA ARQUIVO - Permite que você gere um arquivo contendo o relatório
	ENVAIA DOCUMENTO POR EMAIL - Permite que você envie o Relatório por email
	FECHA (ESC) - Permite que você saia da tela do Relatório

