

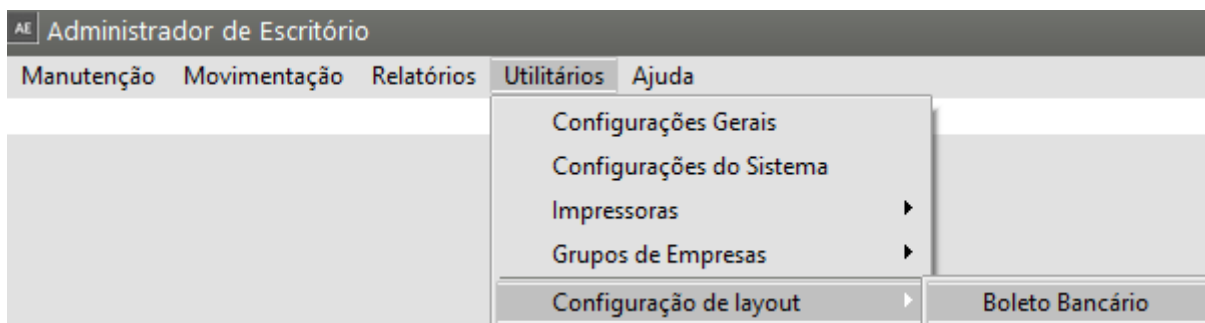
Configurando e Imprimindo Boletos Bancários

Veja também os Itens:

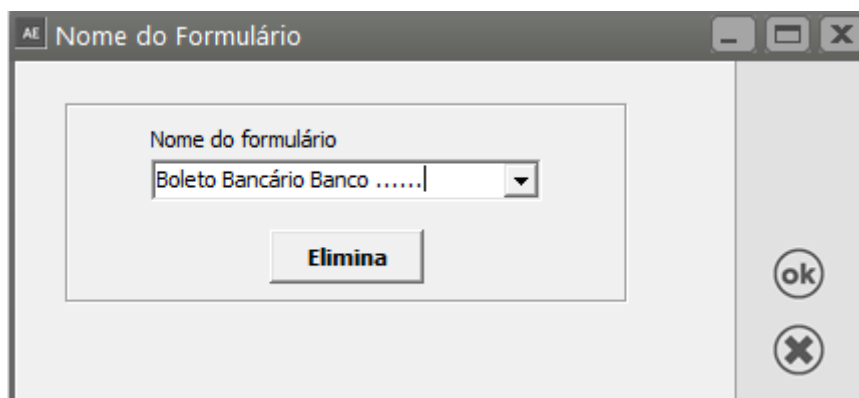
- [Configuração de Boleto Bancário - Layout](#)
- [Configurando e Imprimindo Boletos Bancários](#)
- [Impressão do Boleto Bancário](#)

O Sistema Adecon possui um Configurador de Boletos Bancários.

Através dele é possível configurar vários modelos de boletos, de acordo com o banco. O primeiro passo para configurar um boleto é acessar o menu **Utilitários/Configuração de Layout/Boleto Bancário**.



Selecione um boleto já existente ou digite um nome para o novo boleto que irá configurar;



Informe o Número de Linhas que conterà o boleto e o Modo de Impressão: Normal ou Condensado (Reduzido);

Parâmetros do Boleto - BOLETO BANCÁRIO BANC

Modo de Impressão
☐ Normal ☒ Condensado

Nº Linhas
 22

☐ Utiliza micro avanço

ok

Configure os campos que o boleto possui (local de pagamento, Data Documento, etc.).

Para cada um dos campos, **o primeiro quadro corresponde ao número da linha onde deverá ser impresso o campo, o segundo à coluna e o terceiro quadro, se possuir, corresponde ao número de caracteres que deverão ser impressos.**

Configurador de Boleto Bancário - BOLETO BANCÁRIO BANC

Local de Pagamento
 1 3 40

Vencimento
 1 10

CEDENTE MODELO SIMPLES NACIONAL

Data Documento
 5 3

Nr. Documento
 5 20

Espécie Doc.
 5 53

Aceite
 5 66

Data Process.
 5 75

Uso do Banco

Carteira
 6 24

Espécie
 6 35

Quantidade
 6 77

Valor
 6 77 2

(=) Valor do Documento
 6 95 2

Instruções (Texto de Responsabilidade do Cedente)
 9 3 45

Uso do Banco

SACADO

Razão Social
 15 10 50

C.G.C.
 15 90

Endereço
 16 3 35

Número
 0 0

Complemento
 16 48 15

Bairro
 16 65 10

CEP
 16 78

Cidade
 16 90 20

UF
 16 113

Código da Região
 0 0

Nome Região
 0 0 0

? ok

Para imprimir os Boletos Bancários acesse o menu **Relatórios/Movimentos/Boleto Bancário**.
 Selecione o boleto desejado e informe os dados necessários.

AE Administrador de Escritório

Manutenção Movimentação Relatórios Utilitários Ajuda

Informações Cadastrais

Movimentos ▶

Protocolos ▶

Conta Corrente ▶

Direitos por Usuário

Das Empresas

Tributos

Requisição de Numerários

Boleto Bancário

AE Impressão de Boleto - Tipo BOLETO BANCÁRIO BANC

Dados Básicos Instruções

Período de Referência

☒ Mês de Ref. ☐ Vencimentos

Data Inicial Jul 2023

Data Final Jul 2023

Data emissão 17/08/2023

Vencimento 31/08/2023

Local de Pagamento

Rio Claro

Configurações

Impressora

Formulário (col.)

☒ 80 ☐ 132

Print

Eye

Folder

Envelope

Document with X

AE Impressão de Boleto - Tipo BOLETO BANCÁRIO BANC

Dados Básicos Instruções

Espécie Doc Aceite Carteira Espécie

Boleto 1 1 1

Texto de Responsabilidade do Cedente

Protestar em 5 Dias

Configurações

Impressora

Formulário (col.)

☒ 80 ☐ 132

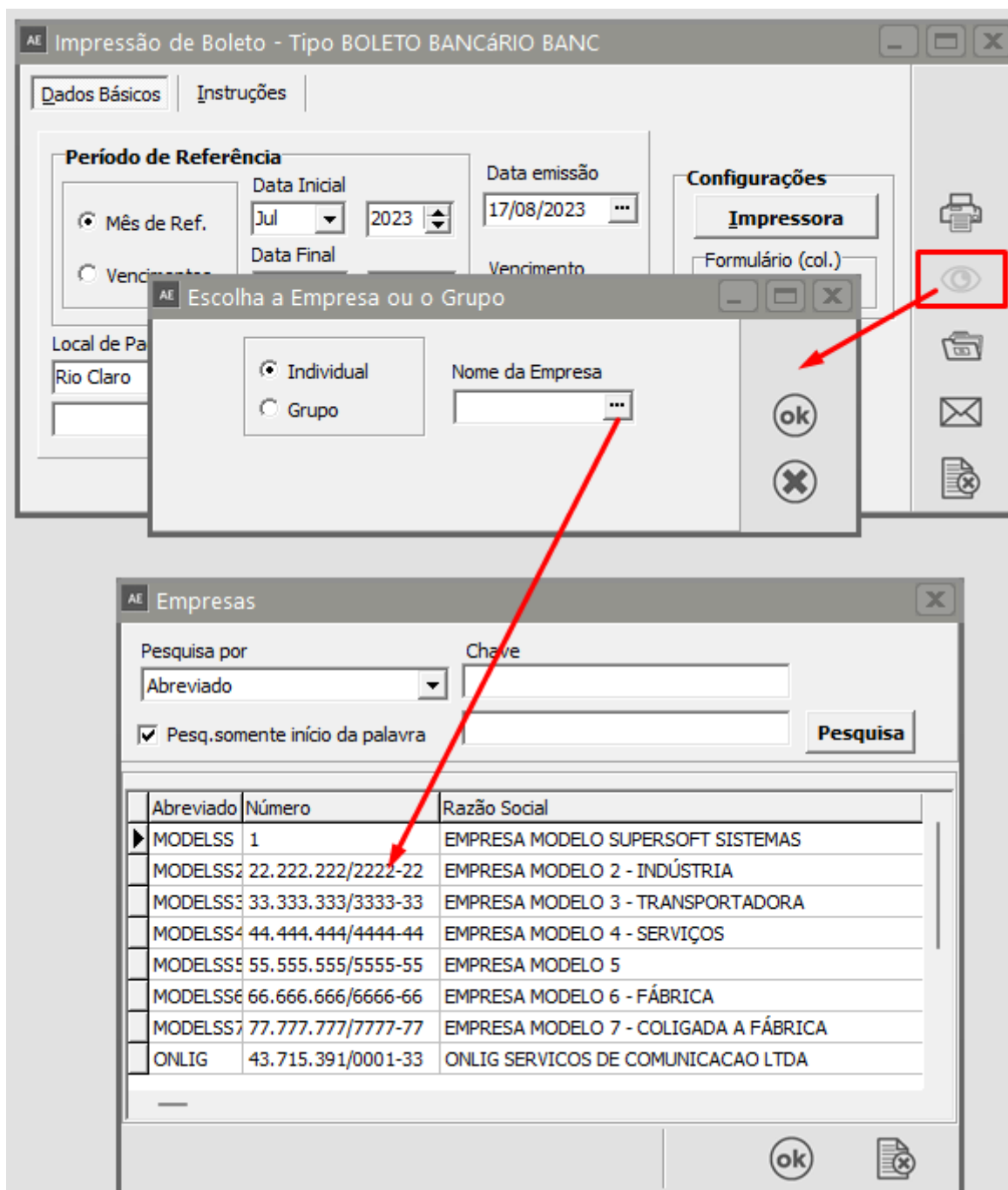
Print

Eye

Folder

Envelope

Document with X



Revision #6

Created 7 July 2023 18:06:44 by ProjetosD

Updated 10 September 2024 13:38:23 by ProjetosD