


Definindo as Propriedades dos Lotes

Veja também o Item:

- [Trabalhando com Lote](#)

Para que você consiga definir as propriedades dos lotes, deverá acessar o menu Manutenção>Empresas>Parâmetros dos Produtos


nd or type unknown

Em seguida acesse a aba Propriedades e crie uma nova propriedade, na coluna Por Lote? deverá ser definido SIM

Em nosso exemplo eu defini que o nome da Propriedade será Garantia e seu Tipo será Data, para que eu informe a data de garantia do Lote do Produto

Observação:


O Sistema irá verificar se o Nome da Propriedade definido por você já existe internamente cadastrada e se existir, o Sistema não permitirá a utilização daquele nome

nd or type unknown


Após a criação da nova propriedade, salve os Parâmetros dos Produtos e acesse o menu Manutenção>Produtos>Propriedades dos Lotes

nd or type unknown

Será apresentada a tela para cadastro da Propriedade do Lote definida anteriormente, informe o código do produto, o lote do mesmo, e o valor da propriedade, que em nosso exemplo é a data do vencimento da garantia do lote.

nd or type unknown

Ao editar o cadastro do Produto que possui Propriedade do Lote cadastrada, na aba Detalhes, você conseguirá visualizar a Coluna com a Propriedade do mesmo

nd or type unknown

Se no momento do cadastro da Propriedade Lote você definir que essa propriedade será visível no cadastro de algum documento, do Sistema de Vendas ou Compras

image.png
image not found or type unknown

No momento que for informado o item no documento o Sistema irá habilitar o campo para que você informe manualmente a Propriedade para aquele Item

Revision #5

Created 30 October 2023 21:18:23 by ProjetosD

Updated 27 August 2024 18:31:06 by ProjetosD