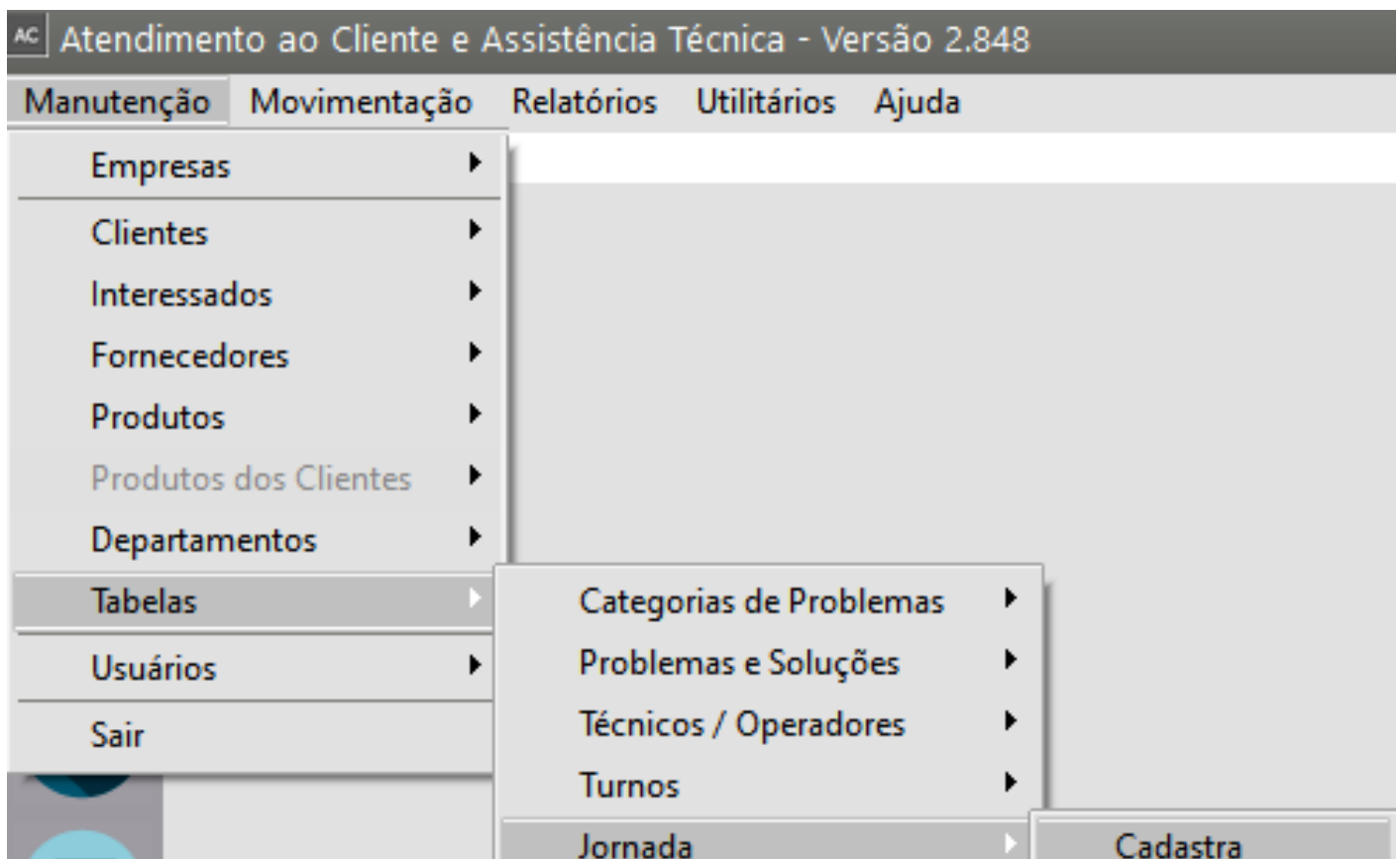


Cadastro de Jornadas (para turnos de trabalho dos técnicos/operadores)

https://www.youtube.com/embed/G_IFsd2TpUw

Na jornada você deverá criar os diferentes horários praticados na empresa. Por ex: Horários Administrativos, Produção, Portaria, Sábados, etc.

Para cadastrar as jornadas, acesse o menu **Manutenção>Funcionários>Tabelas>Jornada**



AC Jornada - Inclusão

Identificação

Código Tipo de Jornada

Descrição do tipo de Jornada

Horário

Entrada Saída

Variações Entrada/Saída


Entrada (min.) Saída (min.)


Intervalo

Tipo Entrada Saída Duração Intervalo (Min.)

Permite Horário Flexível

?





Identificação: Deverá ser informado:

- o código
- o tipo da jornada,
- o campo Descrição do Tipo de Jornada deverá ser preenchido apenas se o Tipo de Jornada for igual a Outros.

Horário (Entrada e Saída): deverá ser informado:

- o horário inicial
- e final da jornada,

ou seja, a primeira entrada do funcionário e a última saída do mesmo.

Variações (Entrada/Saída): deverá ser informado em minutos as variações possíveis no horário de entrada e saída do funcionário.

Intervalo: Deverão ser preenchidos os campos:

- Entrada,
- Saída,
- Tipo,

- Duração do Intervalo em minutos, conforme abaixo:
Para o TIPO de intervalo
 - Sem Intervalo: não deverá ser preenchidos os campos Entrada/Saída/Duração do Intervalo.
 - Intervalo em horário fixo: deverá ser preenchidos todos os campos.
 - Intervalo em horário variável: não deverá ser preenchidos os campos Entrada e Saída, apenas os campos tipo e duração do intervalo em minutos.

Veja também o Item:

- [Cadastrando Técnicos e Operadores](#)
- [Cadastrando Turnos](#)

Revision #9

Created 25 September 2023 21:40:10 by ProjetosD

Updated 2 December 2025 16:24:44 by ProjetosD