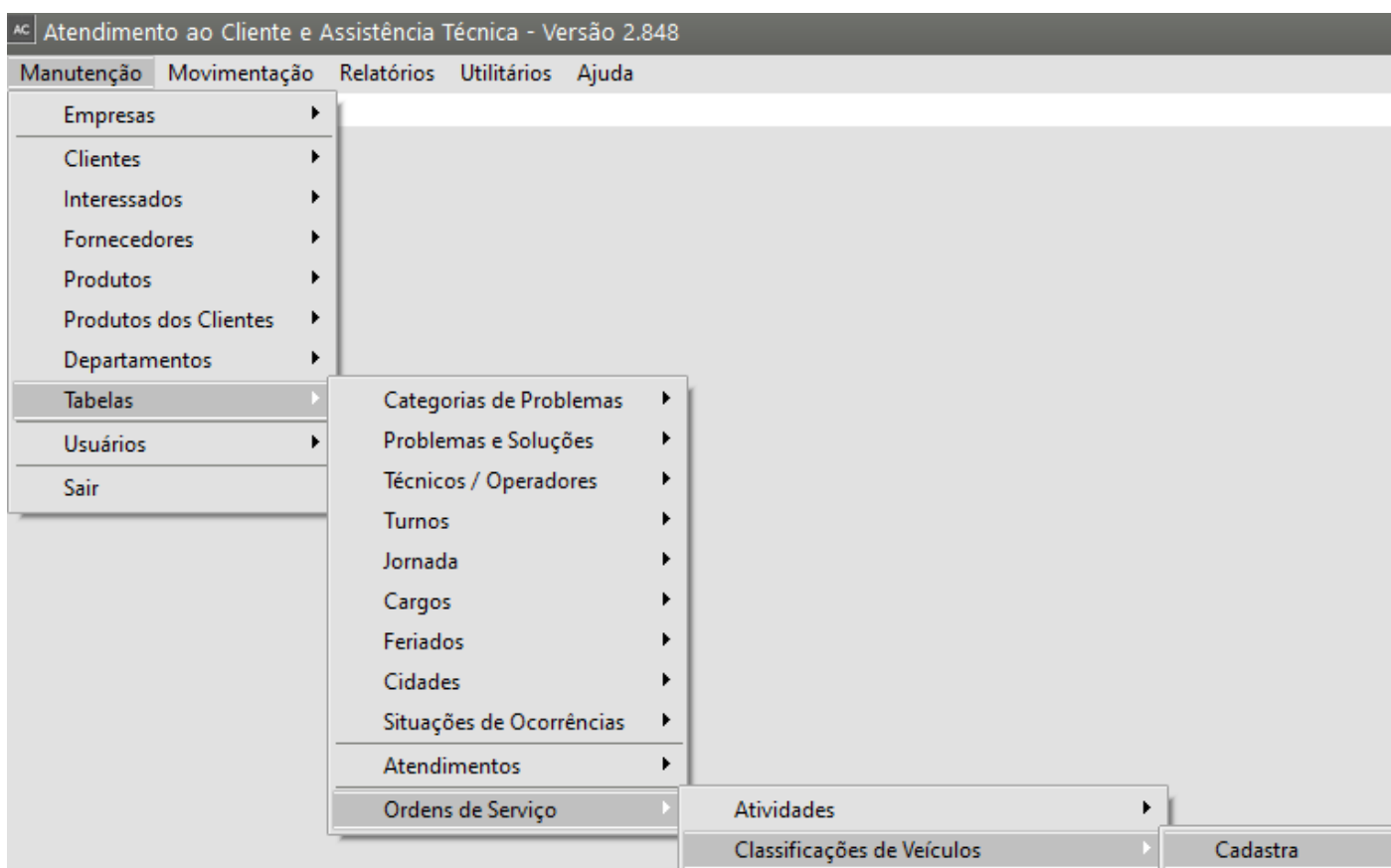


Cadastro de Classificação de Veículos

<https://www.youtube.com/embed/NfEraTjyASs>

Para realizar o cadastro das Classificações de Veículos, acesse o menu **Manutenção>Tabelas>Ordens de Serviço>Classificações de Veículos**



Informe:

- Código com até 2 caracteres alfanuméricos
- Descrição
- Tipo de Veículo (carga ou passageiro)
- Tipo de Carga (líquida ou seca)
- Capacidade do veículo (em litros)
- Tipo de rodado

AC Classificação de Veículos - Alteração

Código	Descrição
1	Classificação do Veiculo

Tipo de Veículo

Carga Passageiro

Tipo da Carga



Líquida Seca

Capacidade (Litros)

Tipo de Carroceria

Tipo de Rodado

- Truck
- Toco
- Cavalo Mecânico
- VAN
- Utilitário
- Outros

←   →

- Tipo de Carroceria

AC Classificação de Veículos - Alteração

Código	Descrição
1	Classificação do Veiculo

Tipo de Veículo

Carga Passageiro

Tipo da Carga



Líquida Seca

Capacidade (Litros)

Tipo de Rodado

Tipo de Carroceria

- Aberta
- Fecha/Baú
- Granelera
- Porta container
- Sider

←   →

A classificação de veículos será vinculada ao cadastro de cada [veículo](#) existente na empresa

The screenshot shows a software window titled "Veículos - Alteração". The window contains a form with the following fields:

- Código:** 1
- Descrição:** Veiculo
- Placa:** (empty)
- Marca:** (empty)
- Cidade:** (empty)
- Estado:** (dropdown menu)
- Custo por Km:** R\$ 0,00
- Valor de Venda por Km:** R\$ 0,00
- Tara em KG:** 0

A section titled "Classificação" is highlighted with a red box. It contains a table with the following data:

Código	Descrição
1	Classificação do Veículo

At the bottom of the window, there are several icons: a question mark, a left arrow, a floppy disk, a document with a red X, and a right arrow.

Veja também o Item:

- [Cadastrando Veículos](#)

Revision #7

Created 25 September 2023 21:43:31 by ProjetosD

Updated 2 December 2025 16:29:16 by ProjetosD