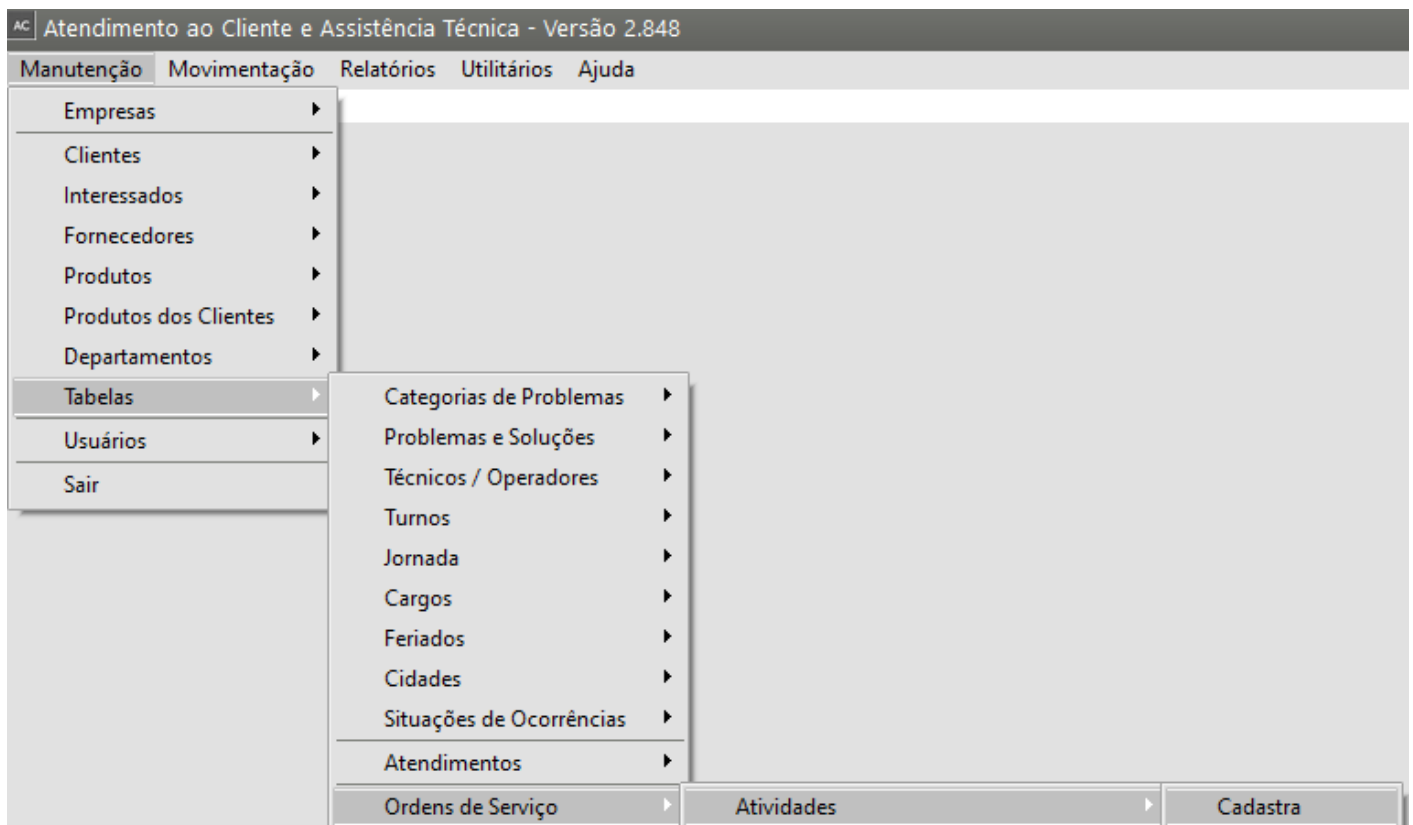


Cadastrando Atividades para as Ordens de Serviço

Veja também o item:

- [Cadastrando Ordens de Serviço](#)

Para cadastrar Atividades você deve acessar o menu **Manutenção/Tabelas/Ordens de Serviço/Atividades**.



Deverão ser informados:

- Código (com até 3 caracteres alfanuméricos)
- Descrição
- Unidade de Medida
- Tipo de Atividade - Produtiva ou Improdutiva -
- Valores de Custo e de Venda da mesma

Atividades - Inclusão

Código	Descrição
000	



Un. Medida

Tipo
☒ Produtiva ☐ Improdutiva

☐ Atividade Fronteira

Valor de Custo Valor de Venda

Atenção: os valores de custo e de venda da atividade serão utilizados para os cálculos dos Outros Custos. Para os Apontamentos de Mão-de-Obra Direta, os valores de custo e venda considerados serão os lançados no cadastro do Técnico/Operador.

?  

De acordo com as informações de utilização de preços de custo e de venda dos [Parâmetros Adicionais da Empresa](#). Atividades Produtivas serão agregadas ao custo final da ordem de serviço. Dessa forma, atividades como uma "Consulta Médica", por exemplo, devem ser assinaladas como "Improdutivas" pois esse tipo de atividade não deve agregar custo ao serviço.

Se você assinalou nos [Parâmetros Adicionais da Empresa](#) que Controla Operações, então a opção Atividade Fronteira ficará disponível. As atividades fronteiras determinarão quais são as operações que serão controladas dentro da fábrica, independente do produto. Sempre que um produto passar por uma operação fronteira haverá apontamento da Operação.

Revision #8

Created 14 July 2023 18:06:36 by ProjetosD

Updated 15 August 2024 11:11:06 by ProjetosD